MORY

建材用ステンレス

stainless steel materials

モリ工業株式会社

月産4000トンを誇る、日本屈指のステンレスメーカー

1 素材から製品まで一貫生産

熱間圧延、冷間圧延、造管、成形、焼鈍、切断、研磨、酸洗など、ステンレスの素材から製品に至るまでの加工を一貫して行っており、これが豊富な品揃えとともに当社の強みとなっております。

2 すぐれた品質、価格

最新鋭の合理化された設備と高い技術力、徹底した品質管理のもとに製造された製品は、品質だけでなく、価格面においてもお客様に満足していただいております。

ごあいさつ

皆さまもよくご存じのように、ステンレスは、優れた耐食性と機能性により、私たちの生活において最も深いつながりを持つ金属として、建造物をはじめ化学設備、自動車、電気製品、家具、厨房設備などの各方面で活用されており、生活の向上に、産業の発展に、重要な役割を果たしております。

当社は、昭和34年にこのステンレスの業界へ進出し、これまで各種の溶接管、条鋼製品をはじめ物干し竿、フレキシブル管などのユニークな二次加工品も幅広く手掛けてまいりました。そして今日では、月産4000トンを誇る日本でも屈指のステンレスメーカーに成長し、「ステンレスのモリ工業」と言われるまでに発展してまいりました。

このように、モリ工業は、ステンレスとともに発展してきた会社でございますが、更に、メーカーとしての豊富な経験と実績を活かした生産・物流・販売・サービス体制の整備、強化をはかり、より皆さま方に密着したステンレス建材製品の在庫販売事業も展開いたしております。ステンレス業界の一層の発展をめざし、全社一丸となって努力いたしたいと存じますので、今後とも、ご支援、ご愛顧を賜りますようお願い申し上げます。

取締役社長 森 宏明

4 充実した技術サービス

高度な検査設備などを駆使し、メーカーとしての豊富な経験と実績を活かした調査報告など、適切な技術サービスを行っております。

3 キメの細かい納入体制

大阪・関東の工場では、切断、研磨などの二次加工まで対応できる生産体制をとり、さらに大阪、東京、名古屋、福岡、岡山の各地区に在庫販売拠点を設け、中堅企業の身軽さを生かした小まわりの利く納入体制をとっております。



CONTENTS

パイプ類

角パイプ …… 2・3
大型厚肉角パイプ …… 4・5
装飾管 …… 6・7
配管用パイプ …… 8・9
クラッド管、異形パイプ …… 10・11

手すり用部材

エルボ …… 12
キャップ、球 …… 13
ジョイントパイプ、丸座金 …… 14

条鋼類

フラットバー …… 15～19
角棒、六角棒 …… 20
丸棒、鉄筋バー …… 21
異形棒 …… 22
アングル …… 23
不等辺アングル、
ピン角コールドアングル …… 24
フォーミングアングル …… 25
チャンネル …… 26
フォーミングチャンネル …… 27
H形鋼 …… 28
T形鋼 …… 29

ステンレスのお手入れについて …… 29
参考資料 …… 30・31

会社概要 …… 32・33

※このカタログは商品カタログであり、製品問い合わせ・在庫確認などは営業窓口までお問い合わせ願います。
※本資料に記載された技術情報は、製品の一般的な特性や性能を説明するためのものであり、保証を意味するものではありません。また、製品の使用目的・環境・条件によっては、記載条件にあてはまらない場合がありますので、ご注意願います。なお、記載されている商品情報は発行時点における情報であり、予告なしに変更する場合がありますので、営業窓口までお問い合わせ願います。

角パイプの寸法許容差

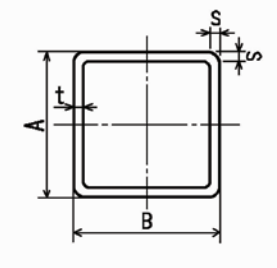

■単位：mm

項目および区分		許容差
辺の長さ	30 未満	± 0.25
	30 以上　50 未満	± 0.30
	50 以上	± 0.6%
厚さ（t）	1.2 以下	± 0.15
	1.5	± 0.20
	2.0 以上	± 10%

長さ		＋規定せず、－ 0
隣り合った平板部分のなす角度		90° ± 1.5°
真直度	全長につき	0.3%以下
角部の寸法（S）※	厚さ 1.5 未満	S ≒ 1.0 × t 以下
	厚さ 1.5 以上 2.0 未満	S ≒ 1.5 × t 以下
	厚さ 2.0 以上	S ≒ 2.0 × t 以下

※ S の値は外 R 部の値を示していますが、参考値であり、おおよその値です。

正方形

SUS304　未研磨　HL　＃400

サイズ（mm）A × B	厚さ（mm）	0.8				1.0				1.2				1.5				2.0				3.0			
	長さ（mm）	質量（kg/本）	仕上 未研	仕上 HL	仕上 #400	質量（kg/本）	仕上 未研	仕上 HL	仕上 #400	質量（kg/本）	仕上 未研	仕上 HL	仕上 #400	質量（kg/本）	仕上 未研	仕上 HL	仕上 #400	質量（kg/本）	仕上 未研	仕上 HL	仕上 #400	質量（kg/本）	仕上 未研	仕上 HL	仕上 #400
7 × 7	4,000					0.736		HL	4																
9 × 9	3,000	0.612		HL	4	0.741		HL	4																
	4,000	0.816		HL	4	0.988		HL	4																
10 × 10	4,000					1.12		HL	4	1.30		HL	4												
12 × 12	4,000					1.37	未	HL	4	1.60	未	HL	4												
13 × 13	4,000					1.50		HL	4	1.76	未	HL	4												
14 × 14	4,000					1.62	未	HL	4	1.91	未	HL	4	2.32	未	HL									
16 × 16	5,000					2.34	未	HL	4	2.77	未	HL	4	3.38	未	HL	4								
	6,000													4.05	未	HL	4								
19 × 19	5,000					2.82	未	HL	4	3.34	未	HL	4	4.08	未	HL	4	5.25	未	HL	4				
	6,000													4.90	未	HL									
20 × 20	5,000									3.53	未	HL	4	4.32	未	HL	4								
21 × 21	5,000					3.14	未	HL	4	3.72	未	HL	4	4.56	未	HL	4								
22 × 22	5,000					3.30	未	HL	4	3.91	未	HL	4	4.80	未	HL	4								
24 × 24	5,000					3.62	未	HL	4	4.29	未	HL	4	5.30	未	HL	4								
25 × 25	5,000									4.48	未	HL	4	5.50	未	HL	4								
	6,000													6.60	未	HL	4								
25.4 × 25.4	5,000									4.56	未	HL	4	5.60	未	HL	4								
28.6 × 28.6	5,000					4.34	未	HL	4	5.15	未	HL	4	6.35	未	HL	4								
30 × 30	5,000									5.45	未	HL	4	6.70	未	HL	4	8.75	未	HL	4				
	6,000													8.04	未	HL									
32 × 32	5,000									5.80	未	HL	4	7.20	未	HL	4	9.40	未	HL	4				
	6,000													8.64	未	HL	4								
35 × 35	5,000									6.40	未	HL	4	7.90	未	HL	4								
38.5 × 38.5	5,000									7.05	未	HL	4	8.75	未	HL	4	11.4	未	HL	4				
40 × 40	5,000													9.10	未	HL	4	11.9	未	HL	4				
	6,000													10.9	未	HL		14.3	未						
41 × 41	5,000									7.55	未	HL	4	9.30	未	HL	4	12.2	未	HL	4				
	6,000													11.2	未	HL									
46 × 46	5,000													10.5	未	HL	4	13.8	未	HL	4				
50 × 50	5,000													11.4	未	HL	4	15.1	未	HL	4	22.0	未	HL	4
	6,000													13.7	未	HL		18.1	未	HL	4	26.5	未	HL	
60 × 60	5,000													13.8	未	HL	4	18.2	未	HL	4	26.8	未	HL	4
	6,000													16.6	未	HL	4	21.9	未	HL					
75 × 75	5,000																	23.0	未	HL	4	34.0	未	HL	4
	6,000																	27.6	未	HL					
100 × 100	5,000																	31.0	未	HL	4	45.8	未	HL	4
	6,000																	37.1	未	HL					

長方形

SUS304 未研磨 HL #400

サイズ(mm) A × B	厚さ(mm)	1.0				1.2				1.5				2.0				3.0			
	長さ(mm)	質量(kg/本)	仕上 未研	仕上 HL	仕上 #400	質量(kg/本)	仕上 未研	仕上 HL	仕上 #400	質量(kg/本)	仕上 未研	仕上 HL	仕上 #400	質量(kg/本)	仕上 未研	仕上 HL	仕上 #400	質量(kg/本)	仕上 未研	仕上 HL	仕上 #400
19 × 10	4,000	1.68	未	HL	4	1.98	未	HL	4												
22 × 12	5,000	2.50	未	HL	4	2.96	未	HL	4	3.61	未	HL	4								
24 × 14	5,000	2.82	未	HL	4	3.34	未	HL	4	4.08	未	HL	4	5.25	未	HL					
25 × 12	5,000					3.24	未	HL	4	3.97	未	HL	4								
32 × 16	5,000	3.62	未	HL	4	4.29	未	HL	4	5.30	未	HL	4								
	6,000									6.36	未	HL	4								
30 × 20	5,000					4.48	未	HL	4	5.50	未	HL	4								
	6,000									6.60	未	HL	4								
30 × 25	5,000					4.96	未	HL	4	6.10	未	HL	4								
40 × 18	5,000	4.40	未	HL	4	5.25	未	HL	4	6.45	未	HL	4								
40 × 20	5,000					5.45	未	HL	4	6.70	未	HL	4	8.75	未	HL	4				
	6,000									8.04	未	HL	4								
40 × 25	5,000					5.90	未	HL	4	7.30	未	HL	4	9.55	未	HL	4				
	6,000									8.76	未	HL	4								
50 × 20	5,000					6.40		HL		7.90	未	HL	4	10.4	未	HL	4				
50 × 25	5,000									8.50	未	HL	4	11.1	未	HL	4				
	6,000									10.2	未	HL	4								
51 × 26	5,000					7.05	未	HL	4	8.75	未	HL	4	11.4	未	HL	4				
	6,000									10.5	未	HL	4								
50 × 30	5,000									9.10	未	HL	4	11.9	未	HL	4				
	6,000									10.9	未	HL									
65 × 18	5,000					7.60	未	HL	4	9.45	未	HL	4								
60 × 25	5,000									9.70	未	HL	4	12.7	未	HL	4				
60 × 30	5,000									10.2	未	HL	4	13.5	未	HL	4				
	6,000									12.3	未	HL	4	16.2	未	HL					
61 × 32	5,000									10.6	未	HL	4	14.0	未	HL	4				
	6,000									12.8	未	HL									
70 × 25	5,000									10.8	未	HL	4	14.3	未	HL	4				
60 × 40	5,000									11.4	未	HL	4	15.1	未	HL	4				
70 × 30	5,000									11.4	未	HL	4	15.1	未	HL	4				
75 × 45	5,000									13.8	未	HL	4	18.2	未	HL	4	26.8	未	HL	4
	6,000									16.6	未	HL		21.9	未	HL					
80 × 40	5,000									13.8	未	HL	4	18.2	未	HL	4	26.8	未	HL	4
	6,000									16.6	未	HL		21.9	未	HL					
90 × 30	5,000									13.8	未	HL	4	18.2	未	HL	4	26.8	未	HL	4
	6,000									16.6	未	HL									
90 × 50	5,000									16.2	未	HL		21.4	未	HL		31.6	未	HL	
100 × 40	5,000													21.4	未	HL	4	31.6	未	HL	4
100 × 50	5,000													23.0	未	HL	4	34.0	未	HL	4
	6,000													27.6	未	HL	4	40.7	未	HL	
120 × 60	5,000													27.8	未	HL	4	41.1	未	HL	4
150 × 50	5,000													31.0	未	HL	4	45.8	未	HL	4
125 × 75	5,000													31.0	未	HL	4	45.8	未	HL	4

SUS430 HL

サイズ(mm) A × B	厚さ(mm)	1.0	
	長さ(mm)	質量(kg / 本)	HL
32 × 16	5,000	3.51	HL

フェンス

門扉

大型厚肉角パイプの寸法許容差

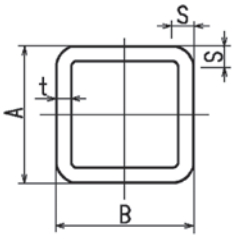

■単位：mm

項目および区分		許容差
辺の長さ	100 以下	± 0.5
	100 超え	± 1.0%
各辺の平板部分の凸凹	辺の長さ：100 以下	0.5 以下
	辺の長さ：100 超え	辺の長さの 0.5%以下
隣り合った平板部分のなす角度		90° ± 1.0°
厚さ (t)		± 10%

角部の寸法 (S)※		3 t 以下
長さ		＋規定せず、－ 0
真直度	1000 につき	1 以下
溶接ビード部分の位置		角部にかからぬこと

※ S の値は外 R 部の値を示しています。

正方形

SUS304 未研磨

サイズ (mm) A × B	厚さ (mm)	長さ (mm)	単位質量 (kg/m)	断面積 (cm²)	断面二次モーメント Ix (cm⁴)	断面二次モーメント Iy (cm⁴)	断面係数 Zx (cm³)	断面係数 Zy (cm³)	断面二次半径 ix (cm)	断面二次半径 iy (cm)
40 × 40	3	6,000	3.34	4.311	9.72		4.86		1.50	
	4	6,000	4.24	5.382	11.2		5.60		1.44	
50 × 50	3	6,000	4.29	5.563	20.4		8.16		1.91	
	4	6,000	5.51	6.879	23.3		9.32		1.84	
	5	6,000	6.63	8.399	27.3		10.9		1.80	
60 × 60	3	6,000	5.24	6.660	35.6		11.9		2.31	
	4	6,000	6.78	8.411	42.3		14.1		2.24	
	5	6,000	8.21	10.27	49.7		16.6		2.20	
75 × 75	3	6,000	6.67	8.434	72.0		19.2		2.92	
	4	6,000	8.68	10.84	88.7		23.7		2.86	
	5	6,000	10.6	13.23	105		27.9		2.81	
	6	6,000	12.4	15.68	121		32.2		2.78	
80 × 80	3	6,000	7.14	9.06	88.7		22.2		3.13	
	4	6,000	9.32	11.85	113		28.2		3.08	
90 × 90	3	6,000	8.10	10.23	128		28.4		3.53	
	4	6,000	10.6	13.45	164		36.4		3.49	
100 × 100	3	6,000	9.05	11.46	178		35.7		3.94	
	4	6,000	11.9	14.98	227		45.4		3.89	
	5	6,000	14.6	18.48	274		54.9		3.85	
	6	6,000	17.2	21.94	319		63.8		3.81	
	9	6,000	24.3	30.36	400		80.1		3.63	
110 × 110	3	6,000	10.0	12.61	238		43.3		4.35	
120 × 120	3	6,000	11.0	13.83	313		52.2		4.76	
	4	6,000	14.4	18.25	406		67.7		4.72	
	5	6,000	17.7	22.23	481		80.1		4.65	
	6	6,000	21.0	26.33	558		93.1		4.61	

サイズ (mm) A × B	厚さ (mm)	長さ (mm)	単位質量 (kg/m)	断面積 (cm²)	断面二次モーメント Ix (cm⁴)	断面二次モーメント Iy (cm⁴)	断面係数 Zx (cm³)	断面係数 Zy (cm³)	断面二次半径 ix (cm)	断面二次半径 iy (cm)
125 × 125	3	6,000	11.4	14.38	353		56.6		4.96	
	4	6,000	15.0	18.91	456		72.9		4.91	
	5	6,000	18.5	23.23	548		87.6		4.86	
	6	6,000	21.9	27.63	641		103		4.82	
	9	6,000	31.5	39.06	841		135		4.64	
150 × 150	3	6,000	13.8	17.43	624		83.0		5.98	
	4	6,000	18.2	22.91	806		107		5.93	
	5	6,000	22.5	28.40	985		131		5.89	
	6	6,000	26.7	33.79	1150		154		5.85	
	9	6,000	38.6	47.98	1540		205		5.66	
175 × 175	3	6,000	16.2	20.23	987		113		6.98	
	4	6,000	21.4	26.71	1280		147		6.94	
	5	6,000	26.5	33.10	1570		180		6.89	
	6	6,000	31.4	39.12	1820		208		6.83	
	9	6,000	45.7	57.36	2580		294		6.70	
200 × 200	3	6,000	18.6	23.36	1500		150		8.02	
	4	6,000	24.5	30.91	1960		196		7.97	
	5	6,000	30.4	38.27	2400		240		7.92	
	6	6,000	36.2	45.22	2790		279		7.86	
	9	6,000	52.9	66.21	3940		394		7.72	
250 × 250	4	6,000	30.9	38.95	3910		313		10.0	
	5	6,000	38.3	48.36	4810		384		9.97	
	6	6,000	45.7	57.48	5650		452		9.91	
	9	6,000	67.1	83.90	7970		638		9.75	
300 × 300	4	6,000	37.2	46.98	6830		456		12.1	
	5	6,000	46.3	57.93	8320		555		12.0	
	6	6,000	55.2	69.12	9850		656		11.9	
	9	6,000	81.4	102.30	14300		950		11.8	

長方形

SUS304 未研磨

サイズ (mm) A × B	厚さ (mm)	長さ (mm)	単位質量 (kg/m)	断面積 (cm²)	断面二次モーメント Ix (cm⁴)	断面二次モーメント Iy (cm⁴)	断面係数 Zx (cm³)	断面係数 Zy (cm³)	断面二次半径 ix (cm)	断面二次半径 iy (cm)
60 × 30	3	6,000	3.81	4.885	6.96	21.2	4.64	7.06	1.19	2.08
	4	6,000	4.88	6.045	7.83	23.8	5.2	7.92	1.14	1.98
75 × 45	3	6,000	5.24	6.685	22.1	49.3	9.83	13.2	1.82	2.72
	4	6,000	6.78	8.445	26.2	58.5	11.6	15.6	1.76	2.63

サイズ(㎜) A × B	厚さ(㎜)	長さ(㎜)	単位質量(kg/m)	断面積(㎠)	断面二次モーメント		断面係数		断面二次半径	
					Ix(㎠)	Iy(㎠)	Zx(㎤)	Zy(㎤)	ix(㎝)	iy(㎝)
80 × 40	3	6,000	5.24	6.685	17.9	53.5	8.93	13.4	1.63	2.83
	4	6,000	6.78	8.445	21.1	63.1	10.5	15.8	1.58	2.73
90 × 50	3	6,000	6.19	7.782	32.6	81.3	13.0	18.1	2.05	3.23
	4	6,000	8.05	10.22	41.1	104.0	16.5	23.1	2.01	3.19
100 × 40	3	6,000	6.19	7.782	21.6	91.7	10.8	18.3	1.66	3.43
	4	6,000	8.05	10.22	27.0	117	13.5	23.5	1.62	3.39
100 × 50	3	6,000	6.67	8.485	36.5	108	14.6	21.7	2.07	3.57
	4	6,000	8.68	10.91	44.7	133	17.9	26.7	2.02	3.49
	5	6,000	10.6	13.36	52.5	158	21.0	31.6	1.98	3.44
	6	6,000	12.4	15.74	59.3	181	23.7	36.3	1.94	3.39
125 × 75	3	6,000	9.05	11.46	111	245	29.7	39.2	3.12	4.62
	4	6,000	11.9	14.98	141	312	37.6	49.9	3.07	4.56
	5	6,000	14.6	18.53	170	379	45.3	60.7	3.03	4.52
	6	6,000	17.2	21.68	192	430	51.3	68.8	2.98	4.45
150 × 75	3	6,000	10.2	12.86	129	377	34.5	50.2	3.17	5.41
	4	6,000	13.4	16.78	163	478	43.6	63.8	3.12	5.34
	5	6,000	16.5	20.68	196	578	52.2	77.1	3.08	5.29
	6	6,000	19.5	24.58	227	676	60.5	90.2	3.04	5.24
150 × 100	3	6,000	11.4	14.36	246	458	49.3	61.0	4.14	5.65
	4	6,000	15.0	18.88	317	591	63.4	78.8	4.10	5.59
	5	6,000	18.5	23.23	381	712	76.2	94.9	4.05	5.54
	6	6,000	21.9	27.58	443	832	88.6	111.0	4.01	5.49
	9	6,000	31.5	39.13	581	1100	116.0	146.0	3.85	5.30
200 × 75	3	6,000	12.6	15.86	168	774	44.8	77.4	3.26	6.98
	4	6,000	16.6	20.84	215	997	57.3	99.7	3.21	6.92
	5	6,000	20.5	25.86	260	1220	69.3	122	3.17	6.87
200 × 100	3	6,000	13.8	17.41	318	924	63.6	92.4	4.28	7.29
	4	6,000	18.2	22.88	409	1190	81.8	119	4.23	7.22
	5	6,000	22.5	28.44	499	1470	99.8	147	4.19	7.18
	6	6,000	26.7	33.27	568	1670	114	167	4.13	7.08
	9	6,000	38.6	48.21	770	2300	154	230	4.00	6.91
200 × 150	3	6,000	16.2	20.31	779	1210	104	121	6.19	7.70
	4	6,000	21.4	26.71	1010	1560	134	156	6.14	7.64
	5	6,000	26.5	33.10	1230	1910	164	191	6.10	7.59
	6	6,000	31.4	39.22	1430	2230	191	223	6.05	7.53
	9	6,000	45.7	57.29	2000	3130	267	313	5.91	7.39
250 × 150	4	6,000	24.5	30.81	1230	2680	164	214	6.31	9.32
	5	6,000	30.4	38.18	1500	3280	200	262	6.26	9.26
	6	6,000	36.2	45.12	1740	3800	232	304	6.21	9.18
	9	6,000	52.9	66.13	2440	5390	326	431	6.08	9.03
300 × 200	4	6,000	30.9	38.95	2740	5070	274	338	8.38	11.40
	5	6,000	38.3	48.36	3360	6240	336	416	8.34	11.40
	6	6,000	45.7	57.32	3930	7300	393	487	8.28	11.30
	9	6,000	67.1	83.75	5540	10300	554	688	8.13	11.10

※厚さ 9㎜品は在庫僅少サイズにつきお問い合わせください。
※厚さが 12.0、16.0 につきましては、ご相談ください。
※その他の寸法も製作可能ですので、ご相談ください。
※研磨品につきましては、ご相談ください。
※表中の数値は東洋特殊鋼業株式会社殿の値を適用しています。一部、他メーカーの数値を適用しています。

橋の欄干

装飾管の寸法許容差

■単位：mm

項目および区分		許容差
外径	5 以上　10 未満	± 0.12
	10 以上　20 未満	± 0.15
	20 以上　30 未満	± 0.20
	30 以上	±（外径× 0.8%）

厚さ	3.0 未満	± 0.3
	3.0 以上	± 10%
長さ		＋規定せず、－ 0
真直度	1000 につき	1 以下

装飾管

SUS304　HL　#400

外径(mm)	厚さ(mm)	0.8			1.0			1.2			1.5			2.0			3.0		
	長さ(mm)	質量(kg/本)	仕上 HL	仕上 #400	質量(kg/本)	仕上 HL	仕上 #400	質量(kg/本)	仕上 HL	仕上 #400	質量(kg/本)	仕上 HL	仕上 #400	質量(kg/本)	仕上 HL	仕上 #400	質量(kg/本)	仕上 HL	仕上 #400
5	4,000	0.335		4	0.398		4												
6	4,000	0.416		4	0.500		4												
7	4,000	0.496		4	0.596		4												
8	4,000	0.572		4	0.696	HL	4												
9	4,000	0.652		4	0.796		4												
10	4,000	0.732		4	0.896	HL	4												
12	4,000	0.892		4	1.10	HL	4												
13	4,000	0.972		4	1.20	HL	4	1.41	HL	4	1.72	HL	4						
	5,000										2.15	HL	4						
	6,000										2.58	HL	4						
13.8	4,000							1.51	HL	4	1.84	HL	4						
14	4,000	1.05		4	1.30		4												
15	4,000	1.13		4	1.40	HL	4												
16	4,000	1.21	HL	4	1.50	HL	4	1.77	HL	4	2.17	HL	4	2.79	HL	4			
	5,000										2.71	HL	4						
	6,000										3.25	HL	4						
17.3	4,000										2.36	HL	4	3.05	HL	4			
	5,000										2.95	HL	4	3.81	HL	4			
	6,000										3.54	HL	4	4.57	HL	4			
19	4,000	1.45	HL	4	1.79	HL	4	2.13	HL	4	2.62	HL	4	3.39	HL	4			
	5,000										3.27	HL	4						
	6,000										3.92	HL	4	5.08	HL	4			
21.7	4,000				2.06	HL	4	2.45	HL	4	3.02	HL	4	3.92	HL	4	5.60	HL	4
	5,000										3.78	HL	4	4.90	HL	4	7.00		4
	6,000										4.53	HL	4	5.89	HL	4	8.40		4
22	4,000	1.69		4	2.09	HL	4	2.49	HL	4	3.06	HL	4	3.98	HL	4			
	5,000										3.83	HL	4	4.98	HL	4			
	6,000										4.60	HL	4						
25	4,000	1.93	HL	4	2.39	HL	4	2.84	HL	4	3.51	HL	4	4.60	HL	4	6.56	HL	4
	5,000										4.39	HL	4	5.75	HL	4			
	6,000										5.27	HL	4	6.90	HL	4			
25.4	4,000				2.43	HL	4	2.89	HL	4	3.57	HL	4	4.68	HL	4			
27.2	4,000				2.61	HL	4	3.11	HL	4	3.84	HL	4	5.04	HL	4	7.24	HL	4
	5,000										4.80	HL	4	6.30	HL	4	9.05	HL	4
	6,000										5.76	HL	4	7.56	HL	4	10.9	HL	4
30	4,000										4.24		4						
32	4,000				3.09	HL	4	3.68	HL	4	4.56	HL	4	5.96	HL	4	8.68	HL	4
	5,000										5.70	HL	4	7.45	HL	4			
	6,000										6.84	HL	4	8.94	HL	4	13.0	HL	4
34	4,000				3.29	HL	4	3.92	HL	4	4.84	HL	4	6.36	HL	4	9.28	HL	4
	5,000										6.05	HL	4	7.95	HL	4	11.6	HL	4
	6,000										7.26	HL	4	9.54	HL	4	13.9	HL	4
38	4,000				3.69	HL	4	4.40	HL	4	5.44	HL	4	7.16	HL	4	10.5	HL	4
	5,000										6.80	HL	4	8.95	HL	4	13.1	HL	4
	6,000										8.16	HL	4	10.7	HL	4	15.7	HL	4

SUS304 HL #400

外径(mm)	厚さ(mm)	0.8			1.0			1.2			1.5			2.0			3.0		
	長さ(mm)	質量(kg/本)	仕上 HL	仕上 #400	質量(kg/本)	仕上 HL	仕上 #400	質量(kg/本)	仕上 HL	仕上 #400	質量(kg/本)	仕上 HL	仕上 #400	質量(kg/本)	仕上 HL	仕上 #400	質量(kg/本)	仕上 HL	仕上 #400
42.7	4,000							4.96	HL	4	6.16	HL	4	8.12	HL	4	11.9	HL	4
	5,000										7.70	HL	4	10.2	HL	4	14.8	HL	4
	6,000										9.24	HL	4	12.2	HL	4	17.8	HL	4
45	4,000										6.52	HL	4	8.56	HL	4			
48.6	4,000							5.68	HL	4	7.04	HL	4	9.28	HL	4	13.6	HL	4
	5,000										8.80	HL	4	11.6	HL	4	17.0	HL	4
	6,000										10.6	HL	4	13.9	HL	4	20.5	HL	4
50	4,000				4.88		4	5.84	HL	4	7.24	HL	4	9.56	HL	4	14.0	HL	4
	5,000										9.05	HL	4	12.0	HL	4	17.6	HL	4
	6,000										10.9	HL	4	14.3	HL	4	21.1	HL	4
50.8	4,000										7.36		4						
60.5	4,000										8.80	HL	4	11.6	HL	4	17.2	HL	4
	5,000										11.0	HL	4	14.6	HL	4	21.5	HL	4
	6,000										13.2	HL	4	17.5	HL	4	25.8	HL	4
76.3	4,000										11.2	HL	4	14.8	HL	4	21.9	HL	4
	6,000										16.7	HL	4	22.2	HL	4	32.9	HL	4
89.1	4,000										13.1	HL	4	17.4	HL	4	25.7	HL	4
	6,000													26.0	HL	4	38.6	HL	4
101.6	4,000										15.0	HL	4	19.8	HL	4	29.5	HL	4
	6,000													29.8	HL	4	44.2	HL	4
114.3	4,000													22.4	HL	4	33.3	HL	4
	6,000													33.5	HL	4	49.9	HL	4
139.8	4,000													27.5	HL	4	40.8	HL	4
	6,000													41.2	HL	4	61.2	HL	4
165.2	4,000																48.4	HL	4
	6,000																72.6	HL	4

SUS430 #400

外径(mm)	厚さ(mm)	0.8		1.0		1.2		1.5	
	長さ(mm)	質量(kg/本)	#400	質量(kg/本)	#400	質量(kg/本)	#400	質量(kg/本)	#400
13	4,000	0.944	4	1.16	4				
16	4,000	1.18	4	1.45	4	1.72	4	2.10	4
19	4,000	1.41	4	1.74	4	2.07	4	2.54	4
22	4,000	1.64	4	2.03	4	2.42	4	2.98	4
25	4,000	1.87	4	2.32	4	2.76	4	3.41	4
32	4,000			3.00	4	3.58	4	4.44	4
34	4,000			3.19	4	3.81	4	4.72	4
38	4,000			3.58	4	4.28	4	5.28	4

モニュメント

バイク・自動車用マフラーパイプ

SUS304 #400

外径(mm)	厚さ(mm)	1.0		1.2		1.5	
	長さ(mm)	質量(kg/本)	#400	質量(kg/本)	#400	質量(kg/本)	#400
28.6	4,000			3.28	4		
31.8	4,000			3.66	4		
35	4,000	3.39	4	4.04	4		
38.1	4,000	3.70	4	4.40	4		
42.7	4,000	4.16	4				
45	4,000	4.40	4	5.24	4		
48.6	4,000	4.76	4				
50.8	4,000	4.96	4	5.92	4	7.36	4
54	4,000	5.28	4	6.32	4	7.84	4
57.2	4,000			6.68	4	8.32	4
60.5	4,000	5.92	4	7.08	4	8.80	4
65	4,000					9.48	4
70	4,000			8.24	4	10.2	4
80	4,000					11.7	4

手すり(東京ドーム)

歩道橋の手すり

配管用溶接管の寸法許容差

■単位：mm

項目および区分		許容差
外径	30 未満	± 0.3
	30 以上	± 1%
厚さ	2 未満	± 0.2
	2 以上	± 10%

長さ		＋ 40、－ 0
真直度	1000 につき	1 以下

●表中の数値は SUS304、SUS304L についての単位質量を示します。
● SUS316、SUS316L についてはお問い合わせください。
●定尺は 4 mです。一部サイズ 6 m品もあります。
●切断加工の販売も承ります。　一部切断対応できないサイズがあります。
●表中のスケジュールサイズにつきましては、JIS に記載されている溶接鋼管の寸法及び単位質量を適用しています。

配管用溶接管

TP-A（JIS G 3459）SUS304・304L・316・316L

呼称		外径 (mm)					Sch5S				Sch10S						Sch20S				Sch40				Sch80	
A	B		厚さ (mm)	質量 (kg/m)	厚さ (mm)	質量 (kg/m)	厚さ (mm)	質量 (kg/m)	厚さ (mm)	質量 (kg/m)	厚さ (mm)	質量 (kg/m)	厚さ (mm)	質量 (kg/m)	厚さ (mm)	質量 (kg/m)	厚さ (mm)	質量 (kg/m)	厚さ (mm)	質量 (kg/m)	厚さ (mm)	質量 (kg/m)	厚さ (mm)	質量 (kg/m)	厚さ (mm)	質量 (kg/m)
6	1/8	**10.5**					1.0	0.237			1.2	0.278					1.5	0.336			2.0	0.423			2.5	0.498
8	1/4	**13.8**					1.2	0.377			1.5	0.460					2.0	0.588			2.2	0.636	2.5	0.704	3.0	0.807
10	3/8	**17.3**					1.2	0.481	1.5	0.59	2.0	0.762					2.0	0.762			2.5	0.922	3.0	1.07		
15	1/2	**21.7**			1.2	0.613	1.5	0.755			2.0	0.981					2.5	1.20			3.0	1.40				
20	3/4	**27.2**			1.2	0.777	1.5	0.960			2.0	1.26					2.5	1.54			3.0	1.81				
25	1	**34.0**	1.2	0.980	1.5	1.21	2.0	1.59			2.5	1.96					3.0	2.32			3.5	2.66	4.0	2.99		
32	1 1/4	**42.7**	1.2	1.24	1.5	1.54	2.0	2.03			3.0	2.97					3.0	2.97			3.5	3.42	4.0	3.85		
40	1 1/2	**48.6**	1.2	1.42	1.5	1.76	2.0	2.32	2.5	2.87	3.0	3.41					3.0	3.41	3.5	3.93	4.0	4.44			5.1	5.53
50	2	**60.5**			1.5	2.20	2.0	2.91			3.0	4.30					3.5	4.97			4.0	5.63	5.0	6.91	5.5	7.54
65	2 1/2	**76.3**			1.5	2.79	2.0	3.70			3.0	5.48					3.5	6.35	4.0	7.20	5.0	8.88	5.2	9.21	7.0	12.1
80	3	**89.1**					2.0	4.34			3.0	6.43					4.0	8.48	5.0	10.5	5.5	11.5			7.6	15.4
90		**101.6**			2.0	4.96	2.5	6.17			3.0	7.37					4.0	9.72	5.0	12.0	6.0	14.3			8.1	18.9
100	4	**114.3**			2.0	5.59	2.5	6.96			3.0	8.32					4.0	11.0	5.0	13.6	6.0	16.2			8.6	22.6
125	5	**139.8**					3.0	10.2			3.5	11.9	4.0	13.5			5.0	16.8			6.6	21.9			9.5	30.8
150	6	**165.2**					3.0	12.1			3.5	14.1	4.0	16.1			5.0	20.0	6.0	23.8	7.1	28.0			11.0	42.3
175	7	**190.7**					3.0	14.0					4.0	18.6					6.0	27.6						
200	8	**216.3**					3.0	15.9			4.0	21.2	5.0	26.3			6.5	34.0			8.2	42.5			12.7	64.4
250	10	**267.4**			3.0	19.8	3.5	23.0			4.0	26.2	5.0	32.7			6.5	42.2			9.3	59.8			15.1	94.9
300	12	**318.5**			3.0	23.6	4.0	31.3			4.5	35.2					6.5	50.5			10.3	79.1			17.4	131

●上記外径以外のサイズ

(mm)	厚さ (mm)	質量 (kg/m)	厚さ (mm)	質量 (kg/m)	厚さ (mm)	質量 (kg/m)	厚さ (mm)	質量 (kg/m)	厚さ (mm)	質量 (kg/m)
6	1.0	0.125								
8	1.0	0.174								
10	1.0	0.224			1.5	0.318	2.0	0.399		
12	1.0	0.274			1.5	0.392	2.0	0.498		
12.7	1.0	0.291			1.5	0.418	2.0	0.533		
13	1.0	0.299								
15					1.5	0.504				
16	1.0	0.374			1.5	0.542	2.0	0.697		
18	1.0	0.423								
19	1.0	0.448			1.5	0.654	2.0	0.847		
20	1.0	0.473			1.5	0.691	2.0	0.897		

(mm)	厚さ (mm)	質量 (kg/m)	厚さ (mm)	質量 (kg/m)	厚さ (mm)	質量 (kg/m)	厚さ (mm)	質量 (kg/m)	厚さ (mm)	質量 (kg/m)
25			1.2	0.711	1.5	0.878	2.0	1.15		
25.4			1.2	0.723	1.5	0.893	2.0	1.17		
30					1.5	1.06	2.0	1.39	3.0	2.02
32					1.5	1.14	2.0	1.49	3.0	2.17
38					1.5	1.36	2.0	1.79	3.0	2.62
40							2.0	1.89		
50.8					1.5	1.84	2.0	2.43	3.0	3.57

配管用溶接大径管の寸法許容差

■単位：㎜

項目および区分			許容差
外径	呼び径 350A 以上		± 0.5 測定は周長による
厚さ	呼び径 500A 以下	8 未満	＋ 15、－ 12.5
		8 以上	＋ 15、－ 10
	呼び径 500A 超え	8 未満	＋規定しない、－ 12.5
		8 以上	＋規定しない、－ 10

長さ		＋ 40、－ 0
真直度	1000 につき	1 以下

●表中の数値は SUS304、SUS304L についての単位質量を示します。
● SUS316、SUS316L についてはお問い合わせください。
●定尺は 4 mです。一部サイズ 6 m品もありますのでお問い合わせください。
●切断加工の販売も承ります。一部切断対応できないサイズがあります。

配管用溶接大径管

TPY-S （JIS G 3468） SUS304・304L・316・316L

呼称		外径 (㎜)	Sch5S		Sch10S		Sch20S		Sch40		Sch80	
A	B		厚さ (㎜)	質量 (kg/m)	厚さ (㎜)	質量 (kg/m)	厚さ (㎜)	質量 (kg/m)	厚さ (㎜)	質量 (kg/m)	厚さ (㎜)	質量 (kg/m)
350	14	**355.6**	4.0	35.0	5.0	43.7	8.0	69.3	11.1	95.3	19.0	159
400	16	**406.4**	4.5	45.1	5.0	50.0	8.0	79.4	12.7	125	21.4	205
450	18	**457.2**	4.5	50.7	5.0	56.3	8.0	89.5	14.3	158	23.8	257
500	20	**508.0**	5.0	62.6	5.5	68.8	9.5	118	15.1	185	26.2	314
550	22	**558.8**	5.0	69.0	5.5	75.8	9.5	130	15.9	215		
600	24	**609.6**	5.5	82.8	6.5	97.7	9.5	142	17.5	258		
650	26	**660.4**	5.5	89.7	8.0	130	12.7	205	17.5	280		
700	28	**711.2**	5.5	96.7	8.0	140	12.7	221	17.5	302		

一般配管用（屋内配管）

TPD（JIS G 3448） SUS304

呼び方 Su	外径(㎜)	厚さ (㎜)	長さ(㎜)	単位質量 (kg /m)	外径の許容量(㎜) 外径	外径の許容量(㎜) 周長	厚さの 許容差 (㎜)
13	**15.88**	0.8	4,000	0.301	0 － 0.37	－	± 0.12
20	**22.22**	1.0	4,000	0.529			
25	**28.58**	1.0	4,000	0.687			
30	**34.0**	1.2	4,000	0.980	± 0.34	± 0.20	
40	**42.7**	1.2	4,000	1.24	± 0.43		
50	**48.6**	1.2	4,000	1.42	± 0.49	± 0.25	
60	**60.5**	1.5	4,000	2.20	± 0.60		± 0.15
75	**76.3**	1.5	4,000	2.79	± 1%	± 0.5%	
80	**89.1**	2.0	4,000	4.34			± 0.30
100	**114.3**	2.0	4,000	5.59	± 1 %	± 0.5%	
125	**139.8**	2.0	4,000	6.87			
150	**165.2**	3.0	4,000	12.1			± 0.40

化学工場の配管

貯蔵タンクの部材

MS パイプ



■単位：㎜

仕様	材　質	厚さ(㎜)	表面仕上
外筒	ステンレス鋼	0.1	横研磨
内筒	機械構造用炭素鋼鋼管	0.8 ～ 1.0	−

外径(㎜)	厚さ(㎜)	1.0				1.2			
	長さ(㎜)	910	1,820	3,650	4,000	910	1,820	3,650	4,000
12.7		0.263 [40]	0.530 [40]	1.05 [20]	1.16 [20]				
16		0.337 [25]	0.670 [25]	1.35 [20]	1.48 [20]				
19		0.404 [25]	0.808 [25]	1.62 [15]	1.78 [15]				
25		0.540 [20]	1.080 [20]	2.16 [10]	2.37 [10]				
32						0.830 [10]	1.66 [10]	3.33 [10]	3.65 [10]
38						0.990 [5]	1.98 [5]	3.98 [5]	4.36 [5]

●表中の数値は近似単位質量(kg / 本)を示します。
●表中□内の数値は、ダンボールケース 1 ケース当たりの入数(本数)を示します。
●ご指定の長さにも切断いたします。　●出荷は、とりまとめ 3 ケース以上からとなります。

MS パイプの寸法許容差

■単位：㎜

項目および区分		許容差
外径	20 未満	± 0.20 − 0.25
	20 以上	± 0.30
厚さ		± 0.22
長さ	2000 未満	＋ 10、− 0
	2000 以上	＋ 20、− 0
真直度	1000 につき	1 以下

フラット角パイプ

SUS304 HL

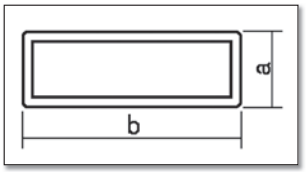

サイズ(㎜) a × b	厚さ(㎜)	1.2		1.5	
	長さ(㎜)	質量(kg/本)	HL	質量(kg/本)	HL
6 × 12	4,000	1.53	●		
6 × 25	4,000	2.37	●	2.92	●
6 × 30	4,000	2.73	●	3.36	●
6 × 40	4,000	3.44	●	4.26	●
6 × 50	4,000	4.21	●	5.22	●
6 × 65	4,000			6.58	●
6 × 75	4,000			7.52	●
6 × 100	4,000			9.92	●
9 × 25	4,000			3.29	●
9 × 30	4,000			3.74	●
9 × 40	4,000			4.56	●
9 × 50	4,000	4.41	●	5.47	●
9 × 65	4,000	5.67	●	7.04	●
9 × 75	4,000			7.85	●
9 × 100	4,000			10.2	●
10 × 100	4,000			10.4	●
12 × 50	4,000	4.64	●	5.75	●
12 × 65	4,000			7.25	●
12 × 75	4,000			8.12	●
12 × 100	4,000			10.5	●
16 × 65	4,000			7.67	●
16 × 100	4,000			11.0	●
19 × 50	4,000			6.52	●

フラット角パイプの寸法許容差

■単位：㎜

a、b 寸法	± 0.5
厚さ	± 0.2

ダ円パイプ

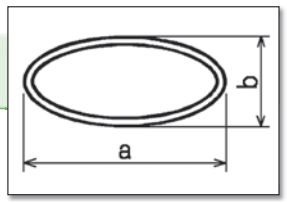

Aタイプ

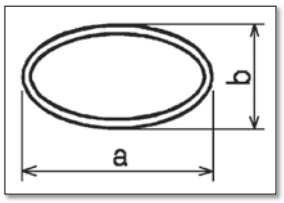

Bタイプ

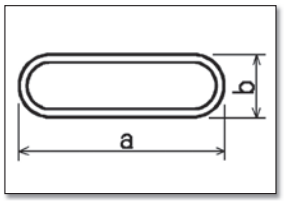

Cタイプ

Aタイプ　SUS304　HL　#400

サイズ(mm) a×b	厚さ(mm) 長さ(mm)	1.2 質量(kg/本)	1.2 仕上 HL	1.2 仕上 #400	1.5 質量(kg/本)	1.5 仕上 HL	1.5 仕上 #400	2.0 質量(kg/本)	2.0 仕上 HL	2.0 仕上 #400
28 × 16	5,000	3.86	●	●						
40 × 20	5,000				5.70	●	●			
50 × 20	5,000				6.80	●	●			
60 × 30	5,000				8.80	●	●			
71 × 23	5,000	7.30	●		9.05	●	●			
84 × 28	5,000				11.6	●				
120 × 45	5,000							21.8	●	

Cタイプ　SUS304　HL　#400

サイズ(mm) a×b	厚さ(mm) 長さ(mm)	1.2 質量(kg/本)	1.2 仕上 HL	1.2 仕上 #400	1.5 質量(kg/本)	1.5 仕上 HL	1.5 仕上 #400	2.0 質量(kg/本)	2.0 仕上 HL	2.0 仕上 #400
37 × 14	5,000				5.05	●	●			
40 × 15	5,000				5.70	●	●			
46 × 20	5,000	5.50	●		6.85	●	●			
80 × 25	5,000				10.9	●	●			
100 × 35	5,000							18.5	●	

Bタイプ　SUS304　HL　#400

サイズ(mm) a×b	厚さ(mm) 長さ(mm)	1.5 質量(kg/本)	1.5 仕上 HL	1.5 仕上 #400
35 × 19	5,000	5.05	●	●

半円パイプ

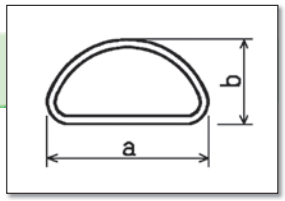

SUS304　HL

取り寄せ品

サイズ(mm) a×b	厚さ(mm) 長さ(mm)	1.5 質量(kg/本)	1.5 HL	2.0 質量(kg/本)	2.0 HL
60 × 30	5,000	8.80	●	13.7	●
80 × 40	5,000			15.0	●

甲丸パイプ

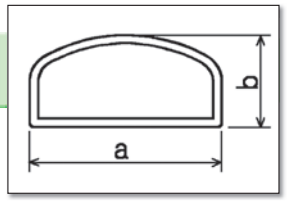

SUS304　HL

取り寄せ品

サイズ(mm) a×b	厚さ(mm) 長さ(mm)	1.5 質量(kg/本)	1.5 HL
62 × 40	6,000	13.3	●

溝型パイプ

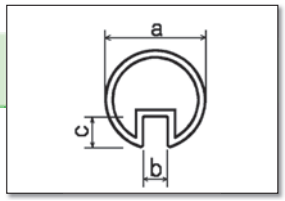

SUS304　HL

サイズ(mm) a×b×c	厚さ(mm) 長さ(mm)	1.5 質量(kg/本)	1.5 HL	2.0 質量(kg/本)	2.0 HL
34 × 15 × 20	5,000	8.35	●		
38 × 20 × 20	5,000	8.95	●		
42.7 × 20 × 20	5,000	9.80	●		
48.6 × 20 × 20	5,000	11.0	●		
50 × 20 × 20	5,000	11.4	●		
60.5 × 20 × 20	5,000			17.7	●
76.3 × 25 × 30	5,000			23.2	●
89.1 × 25 × 30	5,000			26.5	●
101.6 × 30 × 40	5,000			31.0	●

溝型角パイプ

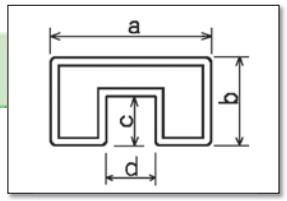

SUS304　HL

取り寄せ品

サイズ(mm) a×b×c×d	厚さ(mm) 長さ(mm)	1.5 質量(kg/本)	1.5 HL	2.0 質量(kg/本)	2.0 HL
50×25×20×20	5,000	10.8	●		
60×30×25×20	5,000	13.2	●		
80×40×30×25	5,000			23.2	●
100×50×30×30	5,000			28.3	●

ロングエルボ

SUS304 酸洗 HL #600

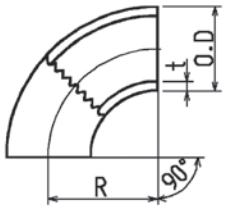

サイズ(mm) O.D	t	R (mm)	仕上 酸洗	HL	#600
19	2.0	38.1	●	●	●
21.7	2.0	38.1	●	●	●
25	2.0	38.1	●	●	●
27.2	2.0	38.1	●	●	●
32	2.0	38.1	●	●	●
34	2.0	38.1	●	●	●
38	2.0	47.2	●	●	●
42.7	2.0	47.6	●	●	●
48.6	2.0	57.2	●	●	●

サイズ(mm) O.D	t	R (mm)	仕上 酸洗	HL	#600
50	2.0	57.2	●	●	●
60.5	2.0	76.2	●	●	●
76.3	2.0	95.3	●	●	●
89.1	2.0	114.3	●	●	●
101.6	2.0	133.4	●	●	●
114.3	2.0	152.4	●	●	●
139.8	3.0	190.5	●	●	●
165.2	3.0	228.6	●	●	●

ネック付きエルボ

SUS304 酸洗 HL #600

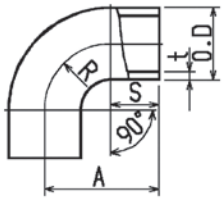

サイズ(mm) O.D	t	R (mm)	S (mm)	A (mm)	仕上 酸洗	HL	#600
19	2.0	28.6	21.4	50	●	●	●
21.7	2.0	28.6	21.4	50	●	●	●
25	2.0	28.6	21.4	50	●	●	●
27.2	2.0	28.6	21.4	50	●	●	●
32	2.0	28.6	21.4	50	●	●	●
34	2.0	38.1	21.9	60	●	●	●
38	2.0	38.1	21.9	60	●	●	●
42.7	2.0	31.8	28.2	60	●	●	●
48.6	2.0	38.1	21.9	60	●	●	●
50	2.0	38.1	21.9	60	●	●	●
60.5	2.0	50.8	29.2	80	●	●	●
76.3	2.0	63.5	16.5	80	●	●	●
89.1	2.0	76.2	13.8	90	●	●	●

シャープエルボ

SUS304 酸洗 HL #600

サイズ(mm) O.D	t	仕上 酸洗	HL	#600
27.2	2.0	●	●	●
32	2.0	●	●	●
34	2.0	●	●	●
38	2.0	●	●	●
42.7	2.0	●	●	●

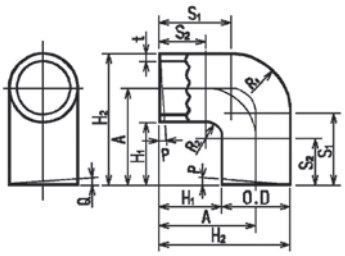

R1 (mm)	R2 (mm)	S1 (mm)	S2 (mm)	A (mm)	H1 (mm)	H2 (mm)	P (mm)	Q (mm)
26	5	74	67.8	86.4	72.8	100	0.5	0.5
28	7	62	51.0	74.0	58.0	90	0.5	0.5
28	7	57	44.0	68.0	51.0	85	0.5	0.5
32	8	53	39.0	66.0	47.0	85	0.5	0.5
35	10	45	27.3	58.7	37.3	80	0.5	0.5

キャップ

SUS304

酸洗　HL　#600

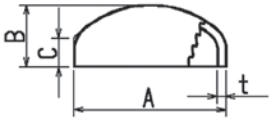

サイズ(㎜)		B (㎜)	C (㎜)	仕上		
外径(A)	厚さ(t)			酸洗	HL	#600
19	1.5	10	4	●	●	●
22	1.5	12	5.5	●	●	●
25	1.5	13	6.5	●	●	●
27.2	1.5	13	6	●	●	●
32	1.5	16	8	●	●	●
34	1.5	16	6.5	●	●	●
38	1.5	20	9.5	●	●	●
42.7	1.5	20	8	●	●	●
48.6	1.5	22.5	9	●	●	●
50	1.5	22.5	9	●	●	●
60.5	2.0	26	10	●	●	●
76.3	2.0	29	10	●	●	●
89.1	2.0	32	11.5	●	●	●
101.6	2.0	35	12.5	●	●	●
114.3	2.0	38	13	●	●	●

半球キャップ

SUS304

酸洗　HL　#600

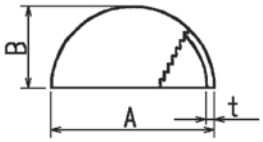

サイズ(㎜)		B (㎜)	仕上		
外径(A)	厚さ(t)		酸洗	HL	#600
25	1.5	12.5	●	●	●
27.2	1.5	13.6	●	●	●
32	1.5	16.0	●	●	●
34	1.5	17.0	●	●	●
38	1.5	19.0	●	●	●
42.7	1.5	21.3	●	●	●
48.6	1.5	24.3	●	●	●
50	1.5	25.0	●	●	●
60.5	2.0	30.2	●	●	●
76.3	2.0	38.1	●	●	●
89.1	2.0	44.5	●	●	●
101.6	2.5	50.8	●	●	●
114.3	2.5	57.1	●	●	●
139.8	3.0	69.9	●	●	●
165.2	3.0	82.6	●	●	●
216.3	3.0	108.1	●	●	●

浅型キャップ

SUS304

酸洗　HL　#600

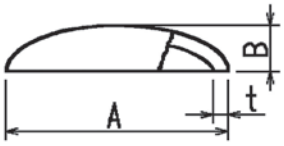

サイズ(㎜)		B (㎜)	仕上		
外径(A)	厚さ(t)		酸洗	HL	#600
25	1.5	4	●	●	●
27.2	1.5	4.5	●	●	●
32	1.5	5	●	●	●
34	1.5	5.5	●	●	●
38	1.5	6	●	●	●
42.7	1.5	7	●	●	●
48.6	1.5	8	●	●	●
50	1.5	8	●	●	●
60.5	2.0	10	●	●	●
76.3	2.0	12	●	●	●
89.1	2.0	15	●	●	●
101.6	2.5	16	●	●	●
114.3	2.5	18	●	●	●

球

SUS304

#800

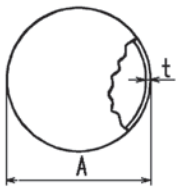

サイズ(㎜)		仕上
外径(A)	厚さ(t)	#800
26	1.0	●
30	0.8	●
34	1.5	●
38	1.5	●
40	0.8	●
50	0.8	●
50.8	1.2	●
60	1.0	●
70	1.0	●
76	0.8	●
80	1.0	●
90	1.0	●

サイズ(㎜)		仕上
外径(A)	厚さ(t)	#800
100	1.5	●
115	1.0	●
120	1.5	●
125	2.0	●
130	1.5	●
140	2.0	●
150	1.5	●
180	2.0	●
200	1.5	●
240	1.5	●
300	1.5	●
400	1.5	●

装飾管用ジョイントパイプ

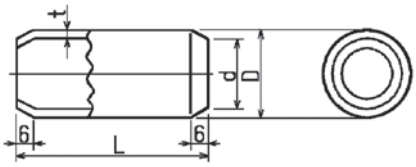

ジョイントパイプの使用法

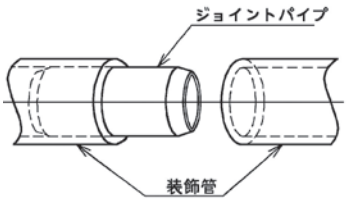

SUS304　HL

装飾管サイズ(㎜)		ジョイントパイプ(㎜)				仕上
外径	厚さ	D	d	t	L	HL
19	1.5	15.7	14.2	1.5	80	●
21.7	1.5	18.4	16.9	1.5	80	●
	2.0	17.4	15.9	1.5	80	●
22	1.5	18.7	17.2	1.5	80	●
25	1.5	22.0	20.5	1.5	80	●
	2.0	21.0	19.5	1.5	80	●
27.2	1.5	24.2	22.7	1.5	80	●
	2.0	23.2	21.7	1.5	80	●
32	1.5	29.0	27.5	1.5	80	●
	2.0	28.0	26.5	1.5	80	●
	3.0	26.0	24.5	1.5	80	●
34	1.5	31.0	29.5	1.5	80	●
	2.0	30.0	28.5	1.5	80	●
	3.0	28.0	26.5	1.5	80	●
38	1.5	35.0	33.5	1.5	80	●
	2.0	34.0	32.5	1.5	80	●
	3.0	32.0	30.5	1.5	80	●
42.7	1.5	39.7	38.2	1.5	80	●
	2.0	38.7	37.2	1.5	80	●
	3.0	36.7	35.2	1.5	80	●

装飾管サイズ(㎜)		ジョイントパイプ(㎜)				仕上
外径	厚さ	D	d	t	L	HL
48.6	1.5	45.6	44.1	1.5	80	●
	2.0	44.6	43.1	1.5	80	●
	3.0	42.6	41.1	1.5	80	●
50	1.5	47.0	45.5	1.5	80	●
	2.0	46.0	44.5	1.5	80	●
	3.0	44.0	42.5	1.5	80	●
60.5	1.5	57.5	56.0	1.5	100	●
	2.0	56.5	55.0	1.5	100	●
	3.0	54.5	53.0	2.0	100	●
76.3	1.5	73.0	71.5	2.0	120	●
	2.0	72.0	70.5	2.0	120	●
	3.0	70.0	68.5	2.0	120	●
89.1	1.5	85.8	84.3	2.0	120	●
	2.0	84.8	83.3	2.0	120	●
	3.0	82.8	81.3	2.0	120	●
101.6	2.0	97.3	95.8	2.0	120	●
	3.0	95.3	93.8	2.0	120	●
114.3	2.0	110.0	108.5	2.0	120	●
	3.0	108.0	106.5	2.0	120	●
139.8	3.0	133.5	132.0	2.0	150	●

丸座金（穴明・フタ）



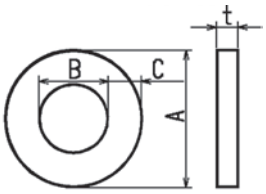

穴　明

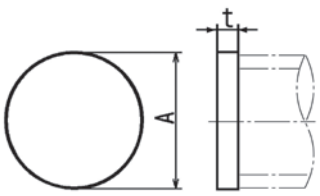

フ　タ

SUS304　片HL

サイズ(㎜)	厚さ	穴　明(㎜)			フタ(㎜)	仕上
	t	A	B	C	A	片HL
10	2.0	26.5	10.5	8	9.0	●
12	2.0	28.5	12.5	8	11.0	●
13	2.0	29.5	13.5	8	12.0	●
13.8	2.0	30.3	14.3	8	12.8	●
16	2.0	36.5	16.5	10	15.0	●
17.3	2.0	37.8	17.8	10	16.3	●
19	2.0	39.5	19.5	10	18.0	●
21.7	2.0	42.5	22.5	10	21.0	●
22	2.0					●

サイズ(㎜)	厚さ	穴　明(㎜)			フタ(㎜)	仕上
	t	A	B	C	A	片HL
25	2.0	45.8	25.8	10	24.0	●
25.4	2.0					●
27.2	2.0	48.0	28.0	10	26.2	●
32	2.0	63.0	33.0	15	31.0	●
34	2.0	65.0	35.0	15	33.0	●
38	2.0	69.0	39.0	15	37.0	●
42.7	2.0	73.7	43.7	15	41.7	●
48.6	2.0	85.6	49.6	18	47.6	●
50	2.0	87.0	51.0	18	49.0	●
60.5	2.0	102	62.0	20	59.5	●
76.3	2.0	117.8	77.8	20	75.3	●
89.1	2.0	130.6	90.6	20	88.1	●
101.6	3.0	173	103	35	100	●
114.3	3.0	196	116	40	113	●
139.8	3.5	223	143	40	140	●
165.2	3.5	258	168	45	166	●

注. 研磨は片面のみ HL 仕上

フラットバー

COLD フラットバーの寸法許容差

厚さおよび幅の許容差　■単位：㎜

厚さおよび幅の区分		許容差
	3 以下	0 − 0.25
3 を超え	6 以下	0 − 0.30
6 を超え	10 以下	0 − 0.36
10 を超え	18 以下	0 − 0.43
18 を超え	30 以下	0 − 0.52
30 を超え	50 以下	0 − 0.62
50 を超え	80 以下	0 − 0.74
80 を超え	120 以下	0 − 0.87
120 を超え	180 以下	0 − 1.00
180 を超え	250 以下	0 − 1.15
250 を超え	300 以下	0 − 1.30

◆寸法公差：JIS h14 仕上
●寸法許容差については、メーカーにより異なる場合があります。
詳細につきましては、お問い合わせください。

HOT フラットバーの寸法許容差

厚さの許容差　■単位：㎜

厚さ	幅区分による厚さの許容差	
	幅50以下	幅50を超え150以下
20以下	± 0.4	± 0.5
20を超え40以下	± 0.8	± 1.0
40を超えるもの	−	± 1.5

幅の許容差　■単位：㎜

幅	幅の許容差
50以下	± 0.8
50を超え 75以下	± 1.2
75を超え100以下	± 1.5
100を超え125以下	± 2.0
125を超え300以下	± 2.5

フラットバーの形状許容量

■単位：㎜

種　類		許容差
COLD	横曲り	≦5 ／長さ4m
	反り	≦5 ／長さ4m
	ネジレ	≦3 ／長さ4m
HOT	横曲り	≦3 ／長さ1m
	反り	≦5 ／長さ4m
	ネジレ	≦3 ／長さ4m
長さ		＋ 40、− 0

フラットバー

SUS304　コールド　HL　#400　HOT

サイズ(㎜) 厚さ×幅	長さ	質量 (kg / 本)	COLD コールド	COLD HL	COLD #400	HOT 熱間品	HOT ショット品	HOT スリット品
2 × 6	2,000	0.190	C					
2 × 8	2,000	0.254	C					
2 × 9	2,000	0.286	C					
2 × 10	3,000	0.477	C					
	4,000	0.636	C	HL				
2 × 12	4,000	0.760	C					
2 × 15	4,000	0.952	C	HL				■
2 × 20	4,000	1.27	C	HL				■
2 × 25	4,000	1.58	C	HL				■
2 × 30	4,000	1.90	C	HL				■
2 × 32	4,000	2.03	C	HL				■
2 × 38	4,000	2.41						■
2 × 40	4,000	2.54	C	HL				■
2 × 50	4,000	3.17	C	HL				■
3 × 5	2,000	0.238	C					
	3,000	0.357	C					
3 × 6	3,000	0.429	C					
	4,000	0.572	C					
3 × 7	3,000	0.501	C					
	4,000	0.668	C					
3 × 8	3,000	0.570	C					
	4,000	0.760	C					

サイズ(㎜) 厚さ×幅	長さ	質量 (kg / 本)	COLD コールド	COLD HL	COLD #400	HOT 熱間品	HOT ショット品	HOT スリット品
3 × 9	3,000	0.642	C					
	4,000	0.856	C					
3 × 10	4,000	0.952	C	HL			■	■
3 × 12	4,000	1.14	C	HL			■	■
3 × 13	4,000	1.24	C	HL				■
3 × 15	4,000	1.43	C	HL	4		■	■
3 × 16	4,000	1.52	C	HL				■
3 × 19	4,000	1.81	C	HL			■	■
3 × 20	4,000	1.90	C	HL	4		■	■
3 × 22	4,000	2.09	C	HL				■
3 × 25	4,000	2.38	C	HL	4		■	■
3 × 30	4,000	2.86	C	HL	4		■	■
3 × 32	4,000	3.04	C	HL	4		■	■
3 × 35	4,000	3.33	C	HL			■	■
3 × 38	4,000	3.62	C	HL	4		■	■
3 × 40	4,000	3.81	C	HL	4		■	■
3 × 42	4,000	4.00	C	HL				■
3 × 45	4,000	4.28	C	HL			■	■
3 × 48	4,000	4.56	C	HL				
3 × 50	4,000	4.76	C	HL	4		■	■
3 × 60	4,000	5.72	C	HL	4		■	■
3 × 65	4,000	6.20	C	HL			■	■

■…熱間品　■…ショット品　■…スリット品

SUS304

コールド　HL　#400　HOT

サイズ(mm) 厚さ×幅	長さ	質量 (kg / 本)	COLD コールド	COLD HL	COLD #400	HOT 熱間品	HOT ショット品	HOT スリット品
3 × 75	4,000	7.12	C	HL			■	■
3 × 100	4,000	9.52	C	HL	4		■	■
3 × 110	4,000	10.5	C					
3 × 120	4,000	11.4	C					
3 × 125	4,000	11.9	C					
3 × 130	4,000	12.4	C					
3 × 140	4,000	13.3	C					
3 × 150	4,000	14.3	C					
4 × 9	4,000	1.14	C					
4 × 10	4,000	1.27	C	HL				
4 × 11	4,000	1.40	C	HL			■	■
4 × 13	4,000	1.65	C	HL				
4 × 15	4,000	1.90	C	HL	4		■	■
4 × 16	4,000	2.03	C	HL				■
4 × 17	4,000	2.16	C					
4 × 19	4,000	2.41	C	HL			■	■
4 × 20	4,000	2.54	C	HL	4		■	■
4 × 22	4,000	2.79	C	HL				■
4 × 25	4,000	3.17	C	HL	4		■	■
4 × 30	4,000	3.81	C	HL	4		■	■
4 × 32	4,000	4.08	C	HL	4		■	■
4 × 35	4,000	4.44	C	HL			■	■
4 × 38	4,000	4.84	C	HL	4		■	■
4 × 40	4,000	5.08	C	HL	4		■	■
4 × 45	4,000	5.72	C	HL			■	■
4 × 50	4,000	6.36	C	HL	4		■	■
4 × 60	4,000	7.60	C	HL			■	■
4 × 65	4,000	8.24	C	HL	4		■	■
4 × 75	4,000	9.52	C	HL	4		■	■
4 × 90	4,000	11.4	C	HL				
4 × 100	4,000	12.7	C	HL			■	■
5 × 8	4,000	1.27	C					
5 × 9	4,000	1.43	C					
5 × 10	4,000	1.59	C	HL				
5 × 12	4,000	1.90	C	HL				
5 × 13	4,000	2.06	C	HL				
5 × 15	4,000	2.38	C	HL	4		■	■
5 × 16	4,000	2.54	C	HL				■
5 × 19	4,000	3.01	C	HL			■	■
5 × 20	4,000	3.17	C	HL	4		■	■
5 × 22	4,000	3.49	C	HL				■
5 × 25	4,000	3.96	C	HL	4		■	■
5 × 30	4,000	4.76	C	HL	4		■	■
5 × 32	4,000	5.08	C	HL	4		■	■
5 × 34	4,000	5.40	C	HL				■
5 × 35	4,000	5.56	C	HL			■	■
5 × 38	4,000	6.04	C	HL	4		■	■
5 × 40	4,000	6.36	C	HL	4		■	■
5 × 50	4,000	7.92	C	HL	4		■	■
5 × 60	4,000	9.52	C	HL			■	■

サイズ(mm) 厚さ×幅	長さ	質量 (kg / 本)	COLD コールド	COLD HL	COLD #400	HOT 熱間品	HOT ショット品	HOT スリット品
5 × 65	4,000	10.3	C	HL			■	■
5 × 75	4,000	11.9	C	HL			■	■
5 × 90	4,000	14.3	C	HL			■	■
5 × 100	4,000	15.8	C	HL			■	■
5 × 130	4,000	20.6	C					
5 × 150	4,000	23.8	C					
6 × 9	4,000	1.71	C					
6 × 10	4,000	1.90	C	HL				
6 × 12	4,000	2.28	C	HL				
6 × 13	4,000	2.48	C	HL				
6 × 15	4,000	2.86	C	HL	4		■	■
6 × 16	4,000	3.04	C	HL				■
6 × 18	4,000	3.42	C	HL				
6 × 19	4,000	3.62	C	HL		■		■
6 × 20	4,000	3.81	C	HL	4	■		■
6 × 22	4,000	4.20	C	HL		■		■
6 × 25	4,000	4.76	C	HL	4	■		■
6 × 30	4,000	5.72	C	HL	4	■		■
6 × 32	4,000	6.08	C	HL	4	■		■
6 × 35	4,000	6.68	C	HL		■		■
6 × 38	4,000	7.24	C	HL	4	■		■
	6,000	10.9				■		■
6 × 40	4,000	7.60	C	HL	4	■		■
6 × 42	4,000	8.00	C	HL				
6 × 45	4,000	8.56	C	HL	4	■		■
6 × 48	4,000	9.12	C	HL				
6 × 50	4,000	9.52	C	HL	4	■		■
	5,000	11.9				■		
	6,000	14.3	C	HL		■		■
6 × 60	4,000	11.4	C	HL	4	■		■
6 × 65	4,000	12.4	C	HL	4	■		■
	5,000	15.5				■		
	6,000	18.5		HL		■		■
6 × 70	4,000	13.3	C	HL		■		■
6 × 75	4,000	14.3	C	HL	4	■		■
	5,000	17.9				■		■
	6,000	21.4		HL		■		■
6 × 90	4,000	17.1	C	HL	4	■		■
6 × 100	4,000	19.0	C	HL	4	■		■
	5,000	23.8				■		
	6,000	28.6		HL		■		■
6 × 110	4,000	20.9	C	HL				■
6 × 120	4,000	22.8	C	HL				■
6 × 125	4,000	23.8	C	HL				■
6 × 130	4,000	24.8	C	HL				
6 × 140	4,000	26.6	C	HL				
6 × 150	4,000	28.6	C	HL				■
8 × 10	4,000	2.54	C	HL				
8 × 16	4,000	4.08	C	HL		■		
8 × 25	4,000	6.36				■		

■…熱間品　■…ショット品　■…スリット品

SUS304 コールド HL #400 HOT

サイズ(mm) 厚さ×幅	長さ	質量 (kg / 本)	COLD コールド	COLD HL	COLD #400	HOT 熱間品	HOT ショット品	HOT スリット品
8 × 30	4,000	7.60				■		
8 × 32	4,000	8.12	C	HL		■		
8 × 35	4,000	8.88				■		
8 × 38	4,000	9.64	C	HL		■		
8 × 40	4,000	10.2				■		
8 × 50	4,000	12.7	C	HL		■		
8 × 65	4,000	16.5				■		
8 × 75	4,000	19.0				■		
8 × 100	4,000	25.4				■		
9 × 13	4,000	3.71	C	HL				
9 × 15	4,000	4.28	C	HL		■		
9 × 16	4,000	4.56	C	HL		■		
9 × 19	4,000	5.44	C	HL		■		
9 × 20	4,000	5.72	C	HL	4	■		■
9 × 22	4,000	6.28	C	HL		■		
9 × 25	4,000	7.12	C	HL	4	■		■
	6,000	10.7	C	HL				
9 × 30	4,000	8.56	C	HL	4	■		■
	6,000	12.8	C	HL				
9 × 32	4,000	9.12	C	HL	4	■		■
	6,000	13.7	C	HL				
9 × 35	4,000	10.0				■		
9 × 38	4,000	10.8	C	HL	4	■		■
	5,000	13.6				■		
	6,000	16.3	C	HL		■		
9 × 40	4,000	11.4	C	HL	4	■		■
	6,000	17.1	C	HL				
9 × 45	4,000	12.8				■		■
9 × 50	4,000	14.3	C	HL	4	■		■
	5,000	17.9				■		
	6,000	21.4	C	HL		■		■
9 × 55	4,000	15.7				■		
9 × 60	4,000	17.1	C	HL	4	■		■
9 × 65	4,000	18.6	C	HL	4	■		■
	5,000	23.2				■		
	6,000	27.8	C	HL		■		■
9 × 75	4,000	21.4	C	HL	4	■		■
	5,000	26.8				■		
	6,000	32.1	C	HL		■		■
9 × 90	4,000	25.7	C	HL		■		■
9 × 100	4,000	28.6	C	HL	4	■		■
	5,000	35.7				■		
	6,000	42.8	C	HL		■		■
9 × 125	4,000	35.7	C	HL		■		
	6,000	53.5				■		
9 × 150	4,000	42.8	C	HL		■		
	6,000	64.2				■		
9 × 200	4,000	57.2	C	HL		■		
9 × 250	4,000	71.2	C	HL		■		
9 × 300	4,000	85.6	C			■		

サイズ(mm) 厚さ×幅	長さ	質量 (kg / 本)	COLD コールド	COLD HL	COLD #400	HOT 熱間品	HOT ショット品	HOT スリット品
10 × 15	4,000	4.76	C	HL		■		
10 × 19	4,000	6.04	C	HL		■		
10 × 20	4,000	6.36	C	HL	4	■		
10 × 25	4,000	7.92	C	HL	4	■		
10 × 30	4,000	9.52	C	HL	4	■		
10 × 32	4,000	10.2	C	HL	4	■		
10 × 35	4,000	11.1				■		
10 × 38	4,000	12.0	C	HL	4	■		
10 × 40	4,000	12.7	C	HL	4	■		
10 × 45	4,000	14.3				■		
10 × 50	4,000	15.8	C	HL	4	■		
10 × 65	4,000	20.6	C	HL	4	■		
10 × 75	4,000	23.8	C	HL		■		
10 × 100	4,000	31.7	C	HL		■		
10 × 125	4,000	39.6	C	HL		■		
10 × 150	4,000	47.6	C	HL		■		
10 × 200	4,000	63.6	C	HL		■		
10 × 250	4,000	79.2	C	HL		■		
10 × 300	4,000	95.2				■		
12 × 14	4,000	5.32	C					
12 × 15	4,000	5.72				■		
12 × 16	4,000	6.08	C	HL				
12 × 19	4,000	7.24	C	HL		■		
12 × 20	4,000	7.60	C	HL	4	■		
12 × 25	4,000	9.52	C	HL	4	■		
12 × 28	4,000	10.6				■		
12 × 30	4,000	11.4	C	HL	4	■		
12 × 32	4,000	12.2	C	HL	4	■		
	6,000	18.3	C	HL				
12 × 35	4,000	13.3	C	HL		■		
12 × 38	4,000	14.5	C	HL	4	■		
	6,000	21.7	C	HL		■		
12 × 40	4,000	15.2	C	HL	4	■		
	6,000	22.9	C	HL				
12 × 50	4,000	19.0	C	HL	4	■		
	5,000	23.8				■		
	6,000	28.6	C	HL		■		
12 × 65	4,000	24.8	C	HL	4	■		
	5,000	31.0				■		
	6,000	37.1	C	HL		■		
12 × 70	4,000	26.6				■		
12 × 75	4,000	28.6	C	HL	4	■		
	5,000	35.7				■		
	6,000	42.8	C	HL		■		
12 × 90	4,000	34.2	C	HL		■		
12 × 100	4,000	38.1	C	HL	4	■		
	5,000	47.6				■		
	6,000	57.1	C	HL		■		
12 × 125	4,000	47.6	C	HL		■		
	6,000	71.4				■		

■…熱間品 ■…ショット品 ■…スリット品

SUS304

コールド　HL　#400　HOT

サイズ(mm) 厚さ×幅	長さ	質量 (kg / 本)	COLD コールド	COLD HL	COLD #400	HOT 熱間品	HOT ショット品	HOT スリット品
12 × 150	4,000	57.2	C	HL		■		
	6,000	85.8				■		
12 × 200	4,000	76.0	C	HL		■		
12 × 250	4,000	95.2	C	HL		■		
12 × 300	4,000	114	C			■		
16 × 19	4,000	9.64	C	HL				
16 × 20	4,000	10.2	C	HL	4	■		
16 × 25	4,000	12.7	C	HL	4	■		
16 × 30	4,000	15.2				■		
16 × 32	4,000	16.2	C	HL	4	■		
16 × 35	4,000	17.8				■		
16 × 38	4,000	19.3	C	HL	4	■		
16 × 40	4,000	20.3	C	HL		■		
16 × 50	4,000	25.4	C	HL	4	■		
	5,000	31.7				■		
	6,000	38.0				■		
16 × 65	4,000	33.0	C	HL		■		
	5,000	41.3				■		
	6,000	49.5				■		
16 × 75	4,000	38.1	C	HL		■		
	5,000	47.6				■		
	6,000	57.1				■		
16 × 90	4,000	45.6				■		
16 × 100	4,000	50.8	C	HL		■		
	6,000	76.2				■		
16 × 125	4,000	63.6	C	HL		■		
	6,000	95.4				■		
16 × 150	4,000	76.0	C	HL		■		
	6,000	114				■		
16 × 200	4,000	102	C	HL		■		
16 × 250	4,000	127	C	HL		■		
16 × 300	4,000	152	C					
19 × 25	4,000	15.1	C	HL	4	■		
19 × 30	4,000	18.1				■		
19 × 32	4,000	19.3	C	HL	4	■		
19 × 35	4,000	21.1				■		
19 × 38	4,000	22.9	C	HL	4	■		
19 × 40	4,000	24.1				■		
19 × 50	4,000	30.1	C	HL	4	■		
19 × 65	4,000	39.2	C	HL		■		
19 × 75	4,000	45.2	C	HL		■		
19 × 90	4,000	54.4				■		
19 × 100	4,000	60.4	C	HL		■		
19 × 125	4,000	75.2	C	HL		■		
19 × 150	4,000	90.4	C	HL		■		
19 × 200	4,000	120	C	HL		■		
19 × 250	4,000	151	C	HL		■		
19 × 300	4,000	181	C			■		
22 × 25	4,000	17.4				■		
22 × 30	4,000	20.9				■		

サイズ(mm) 厚さ×幅	長さ	質量 (kg / 本)	COLD コールド	COLD HL	COLD #400	HOT 熱間品	HOT ショット品	HOT スリット品
22 × 32	4,000	22.3	C			■		
22 × 35	4,000	24.4				■		
22 × 38	4,000	26.5	C			■		
22 × 40	4,000	27.9				■		
22 × 45	4,000	31.4				■		
22 × 50	4,000	34.9	C			■		
22 × 65	4,000	45.2	C			■		
22 × 75	4,000	52.4	C			■		
22 × 100	4,000	69.6	C			■		
22 × 125	4,000	87.2				■		
22 × 150	4,000	105				■		
22 × 200	4,000	140				■		
22 × 250	4,000	174				■		
22 × 300	4,000	209				■		
25 × 32	4,000	25.4	C			■		
25 × 38	4,000	30.1	C			■		
25 × 40	4,000	31.7				■		
25 × 50	4,000	39.6	C			■		
25 × 60	4,000	47.6				■		
25 × 65	4,000	51.6	C			■		
25 × 75	4,000	59.6	C			■		
25 × 100	4,000	79.2	C			■		
25 × 125	4,000	99.2	C			■		
25 × 150	4,000	119	C			■		
25 × 200	4,000	158				■		
25 × 250	4,000	198				■		
25 × 300	4,000	238				■		
30 × 50	4,000	47.6	C			■		
30 × 55	4,000	52.4	C			■		
30 × 60	4,000	57.2				■		
30 × 65	4,000	62.0	C			■		
30 × 75	4,000	71.2	C			■		
30 × 100	4,000	95.2	C			■		
30 × 125	4,000	119				■		
30 × 150	4,000	143				■		
30 × 200	4,000	190				■		
30 × 250	4,000	238				■		
30 × 300	4,000	286				■		
35 × 50	4,000	55.6	C			■		
35 × 65	4,000	72.0	C			■		
35 × 75	4,000	83.2	C			■		
35 × 100	4,000	111	C			■		
35 × 125	4,000	139				■		
35 × 150	4,000	166				■		
40 × 50	4,000	63.6				■		
40 × 65	4,000	82.4				■		
40 × 75	4,000	95.2				■		
40 × 100	4,000	127				■		
40 × 125	4,000	158				■		
40 × 150	4,000	190				■		

■…熱間品　■…ショット品　■…スリット品

SUS304 コールド HL #400 HOT

サイズ(mm) 厚さ×幅	長さ	質量 (kg / 本)	COLD コールド	HL	#400	HOT 熱間品	ショット品	スリット品
50 × 75	4,000	119				■		
50 × 100	4,000	158				■		
50 × 125	4,000	198				■		
50 × 150	4,000	238				■		
60 × 75	4,000	143				■		
60 × 100	4,000	190				■		
60 × 125	4,000	238				■		
60 × 150	4,000	286				■		
70 × 100	4,000	222				■		

サイズ(mm) 厚さ×幅	長さ	質量 (kg / 本)	COLD コールド	HL	#400	HOT 熱間品	ショット品	スリット品
70 × 125	4,000	278				■		
70 × 150	4,000	333				■		
80 × 100	4,000	254				■		
80 × 150	4,000	381				■		
90 × 125	4,000	357				■		
90 × 150	4,000	428				■		
100 × 125	4,000	396				■		
100 × 150	4,000	476				■		

■…熱間品 ■…ショット品 ■…スリット品

SUS316・316L HOT

サイズ(mm) 厚さ×幅	長さ	質量 (kg / 本)	HOT 熱間品
● 3 × 20	4,000	1.92	
● 3 × 25	4,000	2.39	■
● 3 × 30	4,000	2.87	■
● 3 × 32	4,000	3.06	■
● 3 × 38	4,000	3.64	■
● 3 × 40	4,000	3.83	■
● 3 × 50	4,000	4.80	■
4 × 25	4,000	3.19	■
4 × 30	4,000	3.83	■
4 × 40	4,000	5.12	■
4 × 50	4,000	6.40	■
5 × 20	4,000	3.19	■
5 × 25	4,000	3.99	■
5 × 30	4,000	4.80	■
5 × 40	4,000	6.40	■
5 × 50	4,000	8.00	■

●メーカーの生産中止により在庫がなくなり次第、販売終了となります。

サイズ(mm) 厚さ×幅	長さ	質量 (kg / 本)	HOT 熱間品
6 × 25	4,000	4.80	■
6 × 30	4,000	5.76	■
6 × 32	4,000	6.12	■
6 × 38	4,000	7.28	■
6 × 40	4,000	7.68	■
6 × 50	4,000	9.56	■
6 × 65	4,000	12.4	■
6 × 75	4,000	14.4	■
6 × 100	4,000	19.2	■
9 × 25	4,000	7.20	■
9 × 30	4,000	8.60	■
9 × 32	4,000	9.20	■
9 × 38	4,000	10.9	■
9 × 50	4,000	14.4	■
9 × 65	4,000	18.7	■
9 × 75	4,000	21.6	■
9 × 90	4,000	25.8	■
9 × 100	4,000	28.7	■

サイズ(mm) 厚さ×幅	長さ	質量 (kg / 本)	HOT 熱間品
10 × 50	4,000	16.0	■
10 × 100	4,000	31.9	■
12 × 25	4,000	9.56	■
12 × 32	4,000	12.2	■
12 × 38	4,000	14.6	■
12 × 50	4,000	19.2	■
12 × 65	4,000	24.9	■
12 × 75	4,000	28.7	■
12 × 100	4,000	38.3	■
16 × 32	4,000	16.4	■
16 × 38	4,000	19.4	■
16 × 50	4,000	25.5	■
16 × 65	4,000	33.2	■
16 × 75	4,000	38.3	■
16 × 100	4,000	51.2	■
19 × 50	4,000	30.3	■
19 × 65	4,000	39.4	■
19 × 75	4,000	45.6	■
19 × 100	4,000	60.8	■

フェンス

用水路のスクリーンパネル

COLD 角棒の寸法許容差

■単位：㎜

辺	許容差
3以下	0 ／－ 0.14
3を超え 6以下	0 ／－ 0.18
6を超え10以下	0 ／－ 0.22
10を超え18以下	0 ／－ 0.27
18を超え30以下	0 ／－ 0.33
30を超え50以下	0 ／－ 0.39
50を超え80以下	0 ／－ 0.46

◆寸法公差：JIS h13 仕上

HOT 角棒の寸法許容差

■単位：㎜

辺	許容差
15以下	± 0.3
15を超え 25以下	± 0.4
25を超え 35以下	± 0.5
35を超え 50以下	± 0.6
50を超え 80以下	± 0.8
80を超え100以下	± 1.0

＊偏径差：許容差範囲の 75％以下

六角棒の寸法許容差

■単位：㎜

対辺	許容差
3を超え 6以下	0 ／－ 0.12
6を超え10以下	0 ／－ 0.15
10を超え18以下	0 ／－ 0.18
18を超え30以下	0 ／－ 0.21
30を超え50以下	0 ／－ 0.25

◆寸法公差：JIS h12 仕上
◆表面仕上げは、全寸法スキンパス加工仕上

角棒

SUS304・316・316L　コールド　HL　#400　HOT

サイズ(㎜) 厚さ×幅	長さ	質量 (kg / 本)	COLD コールド	COLD HL	COLD #400	HOT 熱間品
3 × 3	2,000	0.142	■			
4 × 4	3,000	0.381	■			
4 × 4	4,000	0.508	■			
5 × 5	4,000	0.792	■	■		
6 × 6	4,000	1.14	■	■		
7 × 7	4,000	1.56	■	■		
8 × 8	4,000	2.03	■	■	■	
9 × 9	4,000	2.57	■	■	■	
10 × 10	4,000	3.17	■	■	■	■
12 × 12	4,000	4.56	■	■	■	■
13 × 13	4,000	5.36	■	■	■	■
14 × 14	4,000	6.20	■	■	■	■
15 × 15	4,000	7.12	■	■	■	■
16 × 16	4,000	8.12	■	■	■	■
18 × 18	4,000	10.3				■
19 × 19	4,000	11.4 ／ 11.5	■	■	■	■
20 × 20	4,000	12.7 ／ 12.8	■	■	■	■
22 × 22	4,000	15.4 ／ 15.4	■	■		■
25 × 25	4,000	19.8 ／ 20.0	■	■	■	■

サイズ(㎜) 厚さ×幅	長さ	質量 (kg / 本)	COLD コールド	COLD HL	COLD #400	HOT 熱間品
26 × 26	4,000	21.4	■			
28 × 28	4,000	24.9	■	■		■
30 × 30	4,000	28.6 ／ 28.7	■	■		■
32 × 32	4,000	32.5 ／ 32.7	■			■
36 × 36	4,000	41.2	■			■
38 × 38	4,000	46.0 ／ 46.0	■			■
40 × 40	4,000	50.8	■			■
42 × 42	4,000	56.0 ／ 56.4				■
45 × 45	4,000	64.4	■			■
50 × 50	4,000	79.2 ／ 79.8	■			■
55 × 55	4,000	96.0	■			■
60 × 60	4,000	114	■			■
65 × 65	4,000	134	■			■
70 × 70	4,000	156				■
75 × 75	4,000	178				■
80 × 80	4,000	203				■
90 × 90	4,000	257				■
100 × 100	4,000	317				■

SUS316、316L のお取扱いは、質量が赤字サイズの熱間品のみです。
■はショット品になります。

六角棒（冷間引抜）

SUS304

対辺(㎜)	長さ(㎜)	(kg / 本)
5	3,000	0.516
6	3,000	0.741
7	3,000	1.02
8	3,000	1.32
9	3,000	1.68
10	3,000	2.07
11	3,000	2.49
12	3,000	2.97
13	3,000	3.48

対辺(㎜)	長さ(㎜)	(kg / 本)
14	4,000	5.40
17	4,000	7.92
19	4,000	9.92
21	4,000	12.1
22	4,000	13.3
23	4,000	14.5
24	4,000	15.8
26	4,000	18.6
27	4,000	20.0

対辺(㎜)	長さ(㎜)	(kg / 本)
29	4,000	23.1
30	4,000	24.7
32	4,000	28.1
35	4,000	33.6
36	4,000	35.6
38	4,000	39.7
41	4,000	46.0
46	4,000	58.0
50	4,000	68.8

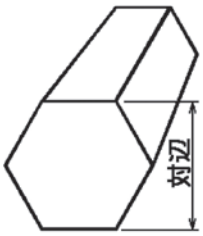

＊関西以西　対辺 5 ～ 7㎜　長さ 2,000㎜
　　対辺 8 ～ 13㎜　長さ 4,000㎜

SUS303

対辺(㎜)	長さ(㎜)	(kg / 本)
● 5	3,000	0.516
● 6	3,000	0.741
● 7	3,000	1.02
● 8	3,000	1.32
● 9	3,000	1.68
● 10	3,000	2.07

対辺(㎜)	長さ(㎜)	(kg / 本)
● 11	3,000	2.49
● 12	3,000	2.97
● 13	3,000	3.48
● 14	4,100	5.54
17	4,100	8.12
19	4,100	10.2

対辺(㎜)	長さ(㎜)	(kg / 本)
21	4,100	12.4
23	4,100	14.9
24	4,100	16.2
26	4,100	19.0
27	4,100	20.5
29	4,100	23.7

●…材質は SUS303Cu となります。

丸棒の寸法許容差

(JIS G 4303) ■単位：mm

酸　洗	
15以下	± 0.3
16以上 25以下	± 0.4
26以上 35以下	± 0.5

■単位：mm

ピーリング(プラスコンバインド)	
25以下	＋ 0.15 ／ 0
26以上 80以下	＋ 0.25 ／ 0
81以上125以下	＋ 0.50 ／ 0

■単位：mm

磨き直棒、引抜	
3以下	0 ／－ 0.025
4以上 6以下	0 ／－ 0.030
7以上10以下	0 ／－ 0.036
11以上18以下	0 ／－ 0.043
19以上30以下	0 ／－ 0.052
31以上50以下	0 ／－ 0.062

◆寸法公差：JIS h9 仕上

■単位：mm

センタレス	
3以下	0 ／－ 0.010
4以上 6以下	0 ／－ 0.012
7以上10以下	0 ／－ 0.015
11以上18以下	0 ／－ 0.018
19以上30以下	0 ／－ 0.021
31以上50以下	0 ／－ 0.025

◆寸法公差：JIS h7 仕上
◆公差保証範囲：両端 20mmを除く。

丸棒

SUS304・303

サイズ(mm)	単位質量(kg /m)	磨き直棒	酸洗	HL研磨	引抜		ピーリング	センタレス	
	鋼種	304	304	304	304		304	304	303
	長さ(m)	2	4	4	2	4	4	2	注
2	0.025				●			●	
2.5	0.039				●			●	●
3	0.056	●			●			●	●
3.5	0.076							●	●
4	0.100	●			●	●		●	●
5	0.156	●			●	●		●	●
6	0.224	●			●	●		●	●
7	0.305	●			●	●		●	●
8	0.399	●	●	●	●	●	■	●	●
9	0.504	●	●	●	●	●	■	●	●
10	0.623	●	●	●	●	●	■	●	●
11	0.754					●		●	
12	0.897	●	●	●	●	●	■	●	●
13	1.05		●	●	●	●	■	●	●
14	1.22		●	●		●	■	●	●
15	1.40		●	●		●	■	●	●
16	1.59		●	●		●	●	●	●
17	1.80					●		●	●
18	2.02		●			●	●	●	●
19	2.25		●	●		●	●	●	●
20	2.49		●	●		●	●	●	●
22	3.01		●	●		●	●	●	●
25	3.89		●	●		●	●	●	●

サイズ(mm)	単位質量(kg /m)	ピーリング	センタレス	
	鋼種	304	304	303
	長さ(m)	4	2	注
26	4.21	▲	●	
28	4.88	▲	●	
30	5.60	▲	●	●
32	6.38	▲	●	
35	7.63	▲	●	●
38	9.06	▲		
40	9.97	▲	●	●
42	11.1	▲		
45	12.6	▲	●	
48	14.4	▲		
50	15.6	▲	●	
55	18.9	▲		
60	22.5	▲		
65	26.4	▲		
70	30.6	▲		
75	35.2	▲		
80	40.0	▲		
85	45.3	▲		
90	50.7	▲		
95	56.5	▲		
100	62.6	▲		

注：センタレス SUS303　長さ：関東地区 2.5 m、その他の地域 2.1 m
※：ピーリング、引抜品の長さについてはお問い合わせください。
■：ピーリングのφ 15 以下は冷間仕上鋼棒(プラスコンバインド)品です。
▲：在庫僅少品につきお問い合わせください。

ステンレス鉄筋バー　取り寄せ品

SUS304・410

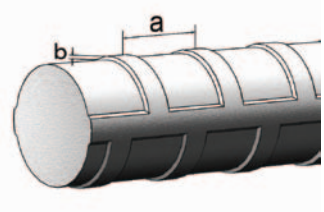

呼び名	長さ(mm)	質量 (kg / 本)		公称直径(mm)	節の平均間隔の最大値(a)(mm)	節の高さ(b)(mm)	
		304	410			最小値	最大値
● D10	6,000	3.40	3.32	9.53	6.7	0.4	0.8
● D13	6,000	6.00	5.89	12.7	8.9	0.5	1.0
D16	6,000	9.42	9.24	15.9	11.1	0.7	1.4
D19	6,000	13.6	13.3	19.1	13.4	1.0	2.0
D22	6,000	18.4	18.0	22.2	15.5	1.1	2.2
D25	6,000	24.1	23.6	25.4	17.8	1.3	2.6
D29	6,000	30.5	29.9	28.6	20.0	1.4	2.8
D32	6,000	37.8	37.0	31.8	22.3	1.6	3.2
D35	6,000	45.5	44.5	34.9	24.4	1.7	3.4
D38	6,000	54.2	53.0	38.1	26.7	1.9	3.8

●…長さ 4,000・4,500・5,000・5,500 もあります。

取り寄せ品

C 型半丸鋼

SUS304

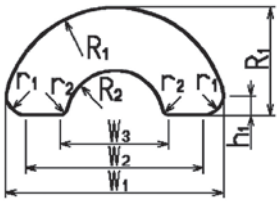

サイズ(mm) W1 × R1	長さ(mm)	質　量 (kg / 本)
50 × 25	5,500	38.5
60 × 30	5,500	55.0

R1	R2	W1	W2	W3	r1	r2	h1
25	13	50	45	23	16	3	7
30	16	60	56	30	16	3	8

※在庫僅少品につきお問い合わせください。

半丸鋼

SUS304

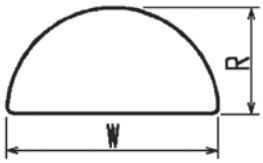

サイズ(mm) W × R	長さ(mm)	質　量 (kg / 本)
30 × 15	4,000	11.5
40 × 20	4,000	20.3
50 × 25	4,000	31.0
60 × 30	4,000	45.0

※在庫僅少品につきお問い合わせください。

コンプレッションバー

SUS304

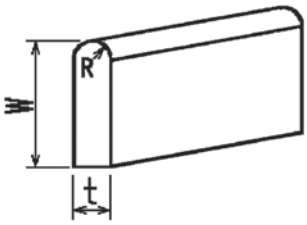

サイズ(mm) W × t	長さ(mm)	R	質　量 (kg / 本)
32 × 16	5,500	8	21.1
38 × 16	5,500	8	25.3
40 × 16	5,500	8	26.7
40 × 22	5,500	11	36.0

※在庫僅少品につきお問い合わせください。

ラウンドバー

SUS304 HL



サイズ(mm) t × W	長さ(mm)	R	質　量 (kg / 本)
6 × 25	4,000	3	4.48
6 × 30	4,000	3	5.44
6 × 40	4,000	3	7.36
6 × 50	4,000	3	9.24
6 × 65	4,000	3	12.1
6 × 75	4,000	3	14.0
6 × 100	4,000	3	18.8
9 × 30	4,000	4.5	8.00
9 × 40	4,000	4.5	10.8
9 × 50	4,000	4.5	13.7
9 × 65	4,000	4.5	18.0
9 × 75	4,000	4.5	20.8
9 × 100	4,000	4.5	28.0

※在庫僅少品につきお問い合わせください。

アングル（熱間圧延品）の寸法許容差

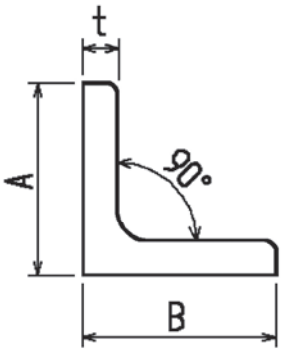

■単位：mm

辺	20～25	30～50	60～90	100～150
辺の許容差	± 1.5	± 2.0	± 3.0	± 4.0

厚さの許容差 厚さ＼辺	20	25～30	35～45	50～65	70～80	90～100	125
t 3～t 6	± 0.4	± 0.5	± 0.6		± 0.7		–
t 7～t 9	–	–	–	± 0.7			
t10～t12	–	–	–	–	–	± 0.8	
t15	–	–	–	–	–	–	± 1.0

直角度	90 ± 2°
曲がり	全長に対しては 3(mm/m)×長さ(m)以下とする。
長　さ	＋40、－0

アングル（熱間圧延品）

SUS304・316・316L　酸洗品　全面 HL　外2面#400

サイズ(mm) 厚さ × 辺 × 辺 t × A × B	304 4,000mm (kg / 本)	304 4,000mm 仕上	304 5,000mm (kg / 本)	304 5,000mm 仕上	304 6,000mm (kg / 本)	304 6,000mm 仕上	316・316L 4,000mm (kg / 本)	316・316L 4,000mm 仕上	316・316L 6,000mm (kg / 本)	316・316L 6,000mm 仕上	断面積 (cm²)	断面二次モーメント (cm⁴)	断面係数 (cm³)
3 × 20 × 20	3.58	● ● ●					3.60	●			1.127	0.39	0.28
3 × 25 × 25	4.52	● ● ●					4.56	●			1.427	0.80	0.45
3 × 30 × 30	5.48	● ● ●	6.85	●	8.22	● ● ●			8.28	●	1.727	1.42	0.66
3 × 40 × 40	7.40	● ● ●	9.25	●	11.1	● ● ●			11.2	●	2.336	3.53	1.21
3 × 50 × 50	9.48	●	11.8	●	14.2	● ● ●					2.984	7.10	1.93
4 × 30 × 30					10.6	●					2.236	1.77	0.84
4 × 35 × 35					12.6	●					2.645	2.91	1.17
4 × 40 × 40	9.64	● ● ●	12.1	●	14.5	● ● ●					3.045	4.46	1.55
4 × 50 × 50	12.4	● ● ●	15.4	●	18.5	● ● ●			18.7	●	3.892	9.06	2.49
5 × 30 × 30					13.1	●					2.746	2.14	1.03
5 × 40 × 40	11.9	● ● ●	14.9	●	17.9	● ● ●			18.0	●	3.755	5.42	1.91
5 × 45 × 45					20.5	●					4.302	7.91	2.46
5 × 50 × 50	15.2	● ● ●	19.0	●	22.9	● ● ●			23.0	●	4.802	11.1	3.08
5 × 65 × 65					30.3	●					6.367	25.3	5.35
6 × 30 × 30					15.2	●					3.206	2.41	1.17
6 × 35 × 35					18.2	●					3.815	4.01	1.65
6 × 40 × 40					21.0	● ●					4.415	6.19	2.21
6 × 50 × 50	17.9	● ● ●	22.4	●	26.9	● ● ●			27.0	●	5.644	12.6	3.55
6 × 60 × 60					32.6	● ●					6.862	22.8	5.29
6 × 65 × 65	23.9	● ● ●	29.8	●	35.8	● ● ●			36.1	●	7.527	29.4	6.26
6 × 75 × 75	27.7	● ● ●	34.6	●	41.5	● ● ●			41.8	●	8.727	46.1	8.47
6 × 100 × 100					55.9	● ●					11.75	112	15.3
7 × 70 × 70					44.5	●					9.358	41.5	8.25
8 × 65 × 65					46.4	●					9.761	36.8	7.96
8 × 75 × 75					54.1	●					11.36	58.1	10.8
8 × 80 × 80					57.8	● ●					12.16	71.2	12.4
8 × 90 × 90					66.0	●					13.82	102	15.7
8 × 100 × 100					73.2	● ●					15.42	145	20.0
9 × 50 × 50					38.6	●					8.126	17.3	5.00
9 × 65 × 65					51.8	●					10.89	40.7	8.87
9 × 75 × 75	40.4	● ●	50.5	●	60.6	● ● ●			60.6	●	12.69	64.4	12.1
9 × 90 × 90					73.8	● ●					15.45	114	17.6
9 × 100 × 100					82.2	●					17.25	160	22.2
● 9 × 125 × 125					103	●					21.75	321	35.3
10 × 100 × 100	60.4	● ● ●			90.6	● ● ●			91.2	●	19.00	175	24.4
● 12 × 100 × 100					107	●					22.56	205	28.9
● 12 × 125 × 125					136	●					28.56	416	46.4
● 15 × 125 × 125					168	●					35.25	505	57.0
● 15 × 150 × 150					203	●					42.74	888	82.6

●…取り寄せ品となります

不等辺アングル（熱間圧延品・片辺切断品）

SUS304 酸洗

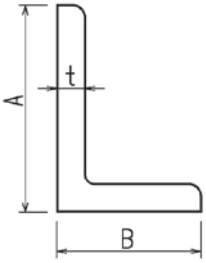

熱間圧延品

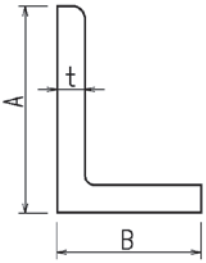

片辺切断品

サイズ(mm) t × A × B	6,000mm (kg / 本)		断面積 (cm²)	断面二次モーメント (cm⁴) Ix	Iy	断面係数 (cm³) Zx	Zy
● 4 × 45 × 30	13.6	●	2.864	5.70	2.09	1.88	0.929
● 6 × 50 × 30	21.4	●	4.487	10.7	2.97	3.27	1.34
● 6 × 65 × 50	31.7	●	6.661	27.1	14.2	6.03	3.85
6 × 75 × 50	34.4	●	7.227	40.4	14.3	7.97	3.77
● 6 × 75 × 65	38.8	●	8.161	44.2	31.4	8.30	6.57
6 × 100 × 75	48.8	●	10.25	102	49.5	14.7	8.67
6 × 125 × 75	55.9	●	11.75	190	52.4	22.5	8.89
7 × 75 × 50	39.5	●	8.308	45.8	16.1	9.08	4.28
● 7 × 100 × 75	56.7	●	11.92	118	58.6	17.0	10.4
● 9 × 75 × 50	50.0	●	10.52	56.4	20.5	11.3	5.60
● 9 × 90 × 75	67.2	●	14.18	109	70.4	17.4	12.9
9 × 100 × 75	71.4	●	15.00	146	70.2	21.3	12.6
9 × 125 × 75	82.2	●	17.25	274	74.5	32.9	12.9
9 × 150 × 90	99.0	●	20.85	483	133	48.2	19.0
12 × 150 × 90	130	●	27.42	626	171	63.2	24.8

●…片辺切断品

ピン角コールドアングル

SUS304 冷間圧延品

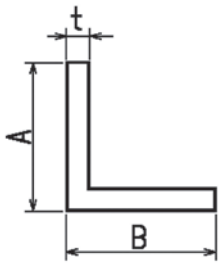

サイズ(mm) t × A × B	4,000mm (kg / 本)		6,000mm (kg / 本)		断面積 (cm²)	断面二次モーメント (cm⁴) Ix = Iy	断面係数 (cm³) Zx = Zy
3 × 20 × 20	3.54	●			1.115	0.403	0.290
3 × 25 × 25	4.48	●			1.415	0.821	0.465
3 × 30 × 30	5.44	●	8.16	●	1.715	1.46	0.682
3 × 40 × 40	7.36	●	11.0	●	2.315	3.58	1.24
3 × 50 × 50	9.24	●	13.9	●	2.915	7.15	1.97
4 × 40 × 40			14.5	●	3.045	4.61	1.62
4 × 50 × 50			18.3	●	3.845	9.27	2.57
5 × 30 × 30			13.1	●	2.755	2.22	1.07
5 × 40 × 40			17.9	●	3.755	5.56	1.97
5 × 50 × 50			22.6	●	4.755	11.3	3.16
6 × 30 × 30			15.5	●	3.249	2.55	1.25
6 × 40 × 40			21.2	●	4.449	6.45	2.32
6 × 50 × 50			26.9	●	5.649	13.1	3.72
6 × 60 × 60			32.6	●	6.849	23.3	5.45
6 × 65 × 65			35.5	●	7.449	30.0	6.44
6 × 75 × 75			41.2	●	8.649	46.9	8.68
9 × 50 × 50			39.0	●	8.199	18.1	5.3
9 × 75 × 75			60.6	●	12.7	66.5	12.6

フォーミングアングル

フォーミングアングル（1 種、2 種）の寸法許容差

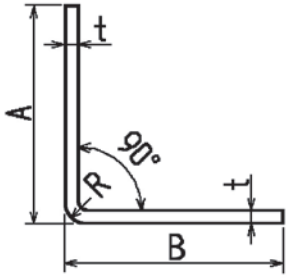

図中 R は角部の曲率半径を示す
1 種　R=2.0t
2 種　R=1.2t

■辺の許容差　■単位：㎜

辺	20 ～ 50	60 ～ 75
辺の許容差	± 1.0	± 1.5

■厚さの許容差

厚さ（t）	2	3	4	5	6
平板部分の厚さ許容差	± 0.17	± 0.35	± 0.45	± 0.50	± 0.60

隣り合った平板部分のなす角度	± 1.5°
長　さ	＋ 40、－ 0
曲がり	全長の 0.3%以下

フォーミングアングル（1 種、2 種）

SUS304・430　2B　CG　外2面#400

サイズ（㎜）	角形状	1 種		2 種				2 種		1 種			2 種		
	鋼種	304						430		断面積（㎠）	断面二次モーメント（㎤）	断面係数（㎤）	断面積（㎠）	断面二次モーメント（㎤）	断面係数（㎤）
	長さ（㎜）	6,000		4,000		6,000		4,000							
t × A × B		(kg /本)	仕上	(kg /本)	仕上	(kg /本)	仕上	(kg /本)	仕上		Ix = Iy	Zx = Zy		Ix = Iy	Zx = Zy
2 × 20 × 20				2.37	●			2.30	●				0.7480	0.28	0.20
2 × 25 × 25				3.01	●			2.92	●				0.9480	0.57	0.32
2 × 30 × 30				3.64	● ●			3.54	● ●				1.148	1.01	0.47
2 × 40 × 40				4.92	● ●			4.76	● ●				1.548	2.46	0.84
3 × 15 × 15				2.48	●								0.7830	0.15	0.15
3 × 20 × 20				3.44	● ●			3.34	● ●				1.083	0.39	0.29
3 × 25 × 25				4.40	● ●			4.24	● ●				1.383	0.81	0.46
3 × 30 × 30				5.32	● ●	7.98	●	5.20	● ●				1.683	1.44	0.68
3 × 40 × 40				7.24	● ●	10.9	●	7.04	● ●				2.283	3.55	1.23
3 × 50 × 50						13.6	●			2.852	7.05	1.95			
4 × 50 × 50		17.8	●							3.737	9.08	2.55			
5 × 40 × 40		17.1	●							3.589	5.37	1.94			
5 × 50 × 50		21.8	●							4.589	11.0	3.11			
5 × 60 × 60		26.6	●							5.589	19.5	4.57			
5 × 75 × 75		33.7	●							7.089	39.2	7.26			
6 × 50 × 50		25.7	●							5.408	12.7	3.65			
6 × 60 × 60		31.4	●							6.608	22.7	5.38			
6 × 65 × 65		34.3	●							7.208	29.3	6.37			
6 × 75 × 75		40.0	●							8.408	46.0	8.59			

フォーミングアングル（スモール）

SUS304　外2面HL SPV

サイズ（㎜） t × A × B	外面（R）	4,000㎜ (kg / 本)	仕上
1.0 × 9 × 9	1.5	0.568	外 2 面 HL SPV
1.0 × 10 × 10	1.5	0.632	外 2 面 HL SPV
1.0 × 12 × 12	1.5	0.760	外 2 面 HL SPV
1.0 × 13 × 13	1.5	0.824	外 2 面 HL SPV
1.0 × 16 × 16	1.5	1.01	外 2 面 HL SPV
1.0 × 19 × 19	1.5	1.20	外 2 面 HL SPV
1.2 × 19 × 19	2.0	1.39	外 2 面 HL SPV

サイズ（㎜） t × A × B	外面（R）	4,000㎜ (kg / 本)	仕上
1.0 × 25 × 25	1.5	1.53	外 2 面 HL SPV
1.2 × 25 × 25	2.0	1.90	外 2 面 HL SPV
1.2 × 30 × 30	2.0	2.17	外 2 面 HL SPV
1.5 × 30 × 30	2.5	2.85	外 2 面 HL SPV
1.2 × 32 × 32	2.0	2.32	外 2 面 HL SPV
1.5 × 32 × 32	2.5	3.04	外 2 面 HL SPV

チャンネル（熱間圧延品）

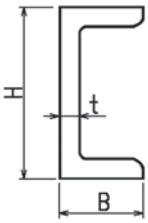

●直角度：90°± 2°
●曲がり：3㎜ /1 m以下
●長さ公差：＋ 40㎜－ 0㎜
断面二次モーメント $I = ai^2$
断面二次半径 $i = \sqrt{\frac{I}{a}}$
断面係数 $Z = \frac{I}{e}$
（a：断面積）

SUS304・316・316L

サイズ(㎜) t×B×H	長さ (㎜)	質量 (kg / 本) 304	質量 (kg / 本) 316 316L	断面積 (㎠)	重心の位置 (㎝) Cx	重心の位置 (㎝) Cy	断面二次モーメント (㎝⁴) Ix	断面二次モーメント (㎝⁴) Iy	断面二次半径 (㎝) ix	断面二次半径 (㎝) iy	断面係数 (㎤) Zx	断面係数 (㎤) Zy
3× 20× 40	6,000	10.8	–	2.271	0	0.590	5.22	0.778	1.52	0.585	2.61	0.553
3× 25× 50	6,000	13.7	–	2.871	0	0.720	10.6	1.60	1.93	0.746	4.26	0.896
4× 50×100	4,000	24.8		7.823	0	1.36	121	18.2	3.93	1.52	24.2	4.99
	6,000	37.2	37.4									
5× 40× 80	4,000	24.0		7.548	0	1.16	71.1	10.9	3.07	1.20	17.8	3.83
	6,000	35.9	36.1									
5× 50×100	4,000	30.6		9.643	0	1.41	146	22.1	3.89	1.52	29.2	6.16
	6,000	45.9	46.2									
6× 50×100	4,000	36.1		11.37	0	1.43	168	25.3	3.85	1.49	33.7	7.09
	6,000	54.1	54.4									
6× 60×120	● 4,000	43.6		13.79	0	1.69	300	45.6	4.66	1.82	50.0	10.6
	● 6,000	65.4	–									
6× 65×130	4,000	48.0		15.12	0	1.80	390	58.9	5.08	1.97	60.0	12.5
	6,000	72.0	72.6									
6× 75×150	4,000	55.6		17.52	0	2.05	609	92.3	5.90	2.30	81.2	17.0
	6,000	83.4	84.0									
9× 75×150	4,000	81.2		25.54	0	2.16	850	129	5.77	2.25	113	24.2
	6,000	122	122									
10×100×200	● 4,000	121		38.22	0	2.81	2308	351	7.77	3.03	231	48.8
	● 6,000	182	183									

●…溶接チャンネル
●…溶接チャンネルになる場合があります。

ワイドチャンネル（溶接品） 取り寄せ品

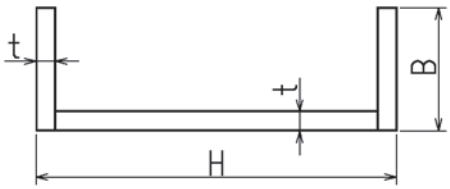

SUS304

サイズ (㎜) t×B×H	長さ (㎜)	質量 (kg / 本)	断面積 (㎠)	重心の位置 (㎝) Cx	重心の位置 (㎝) Cy	断面二次モーメント (㎝⁴) Ix	断面二次モーメント (㎝⁴) Iy	断面二次半径 (㎝) ix	断面二次半径 (㎝) iy	断面係数 (㎤) Zx	断面係数 (㎤) Zy
6× 65×220	6,000	97.8	20.52	0	1.41	1370	68.0	8.16	1.82	124	13.4
6× 65×230	6,000	100	21.12	0	1.37	1520	68.8	8.49	1.80	133	13.4
6× 75×250	6,000	112	23.60	0	1.59	2050	105	9.34	2.11	165	17.8
9× 75×250	6,000	165	34.65	0	1.71	2930	149	9.20	2.08	235	25.8
9× 90×250	6,000	178	37.35	0	2.18	3320	254	9.43	2.61	266	37.2
9× 90×300	6,000	199	41.85	0	1.99	5160	266	11.1	2.52	344	38.0
10× 90×300	6,000	220	46.22	0	2.02	5650	290	11.1	2.50	377	41.5
10×100×300	6,000	229	48.22	0	2.33	6080	394	11.2	2.86	405	51.4

フォーミングチャンネル



SUS304 2B 外面HL SPV

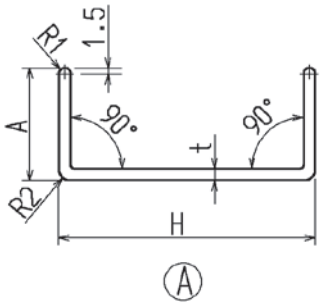

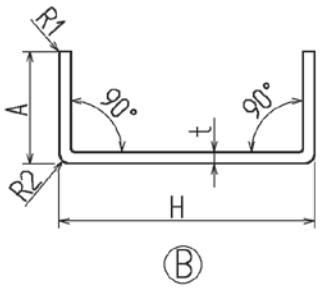

サイズ(mm) t × A × H	R1	R2	図	長さ (mm)	質量 (kg / 本)	断面積 (cm²)	仕上 2B	仕上 HL SPV
3 × 10 × 40	1.5	3.0	Ⓐ	6,000	8.10	1.57	●	○
3 × 20 × 40	1.5	3.0	Ⓐ	6,000	11.0	2.19	●	○
3 × 12.5 × 50	1.5	3.0	Ⓐ	6,000	10.3	2.04	●	○
3 × 25 × 50	1.5	3.0	Ⓐ	6,000	13.8	2.79	●	○
3 × 15 × 60	1.5	3.0	Ⓐ	6,000	12.4	2.49	●	○
3 × 30 × 60	1.5	3.0	Ⓐ	6,000	16.7	3.39	●	○
3 × 35 × 75	1.5	3.0	Ⓐ	6,000	20.3	4.14	●	○
3 × 20 × 80	1.5	3.0	Ⓐ	6,000	16.7	3.39	●	○
3 × 40 × 80	1.5	3.0	Ⓐ	6,000	22.4	4.59	●	○
3 × 25 × 100	1.5	3.0	Ⓐ	6,000	21.0	4.29	●	○
3 × 50 × 100	1.5	3.0	Ⓐ	6,000	28.1	5.79	●	○
3 × 60 × 120	1.5	3.0	Ⓐ	6,000	33.8	6.99	●	○
5 × 40 × 80	0	5.0	Ⓑ	6,000	36.9	7.43	●	○
5 × 50 × 100	0	5.0	Ⓑ	6,000	46.4	9.34	●	○
6 × 30 × 60	0	6.0	Ⓑ	6,000	32.5	6.38	●	○
6 × 40 × 80	0	6.0	Ⓑ	6,000	44.0	8.78	●	○
6 × 50 × 100	0	6.0	Ⓑ	6,000	55.4	11.18	●	○
6 × 65 × 125	0	6.0	Ⓑ	6,000	71.1	14.48	●	○

C 形鋼

SUS304 2B 外面HL SPV

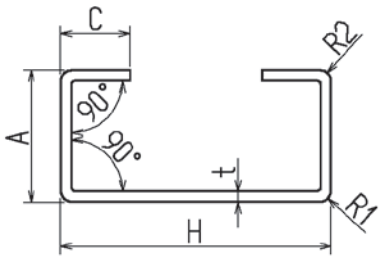

サイズ(mm) t × A × H	R1	R2	長さ (mm)	質量 (kg / 本)	断面積 (cm²)	仕上 2B	仕上 HL SPV
2 × 20 × 40 × 8	2.0		6,000	8.28	1.73	●	○
2 × 20 × 52 × 8	2.0		6,000	9.48	1.97	●	○
2 × 20 × 60 × 8	2.0		6,000	10.2	2.13	●	○
2 × 20 × 70 × 8	2.0		6,000	11.2	2.33	●	○
2 × 30 × 60 × 10	2.5		6,000	12.5	2.61	●	○
2 × 40 × 80 × 14.5	2.5		6,000	17.2	3.59	●	○
2 × 45 × 75 × 15	2.5		6,000	17.8	3.69	●	○
2 × 50 × 100 × 19.5	2.5		6,000	22.0	4.59	●	○
2 × 60 × 120 × 19.5	2.5		6,000	25.8	5.39	●	○

溶接 H 形鋼の寸法許容差

■単位：mm

区　分	許容差
高さ(H)	± 2.0
辺(B)	± 2.0
厚さ	JIS G 4304 による
長さ	＋ 40、－ 0
直角度(T)	辺(B)の 1.0%以下。ただし、許容差の最小値は 1.0
曲がり	長さの 0.2%以下

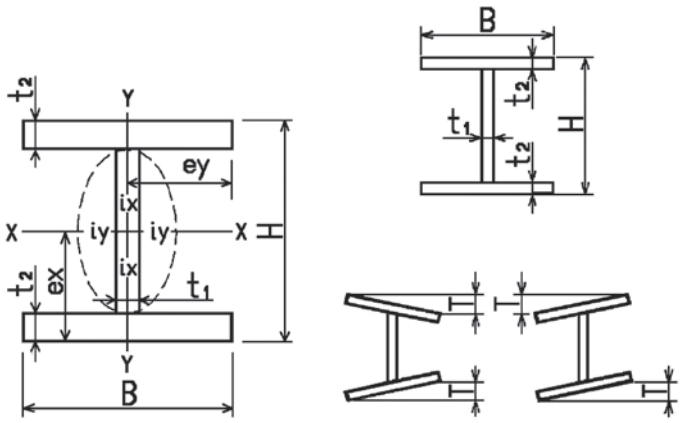

圧延 H 形鋼の寸法許容差

■単位：mm

区　分			許容差
高さ(H)		400 未満	± 2.0
辺(B)		100 以上 200 未満	± 2.5
		200 以上	± 3.0
厚さ	t1	16 未満	± 0.7
	t2	16 未満	± 1.0
長さ			＋ 100、－ 0
直角度(T)			辺(B)の 1.0%以下
曲がり			長さの 0.15%以下
中心のかたより(C)	(H)300以下で(B)200以下		± 2.5
	(H)300超える又は(B)200超える		± 3.5

$$C = \frac{b_1 - b_2}{2}$$

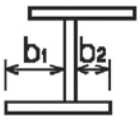



溶接H形鋼

SUS304

サイズ(mm) H × B × t1 × t2	長さ(mm)	質量(kg / 本)	断面積(cm²)	断面二次モーメント(cm⁴)		断面二次半径(cm)		断面係数(cm³)	
				Ix	Iy	ix	iy	Zx	Zy
75 × 75 × 5 × 8	6,000	71.4	14.95	144	56.3	3.10	1.94	38.4	15.0
100 × 100 × 6 × 8	6,000	100	21.04	369	133	4.19	2.52	73.8	26.7
125 × 125 × 7 × 9	6,000	143	29.99	830	293	5.26	3.13	133	46.9
148 × 100 × 6 × 9	6,000	123	25.80	981	150	6.16	2.41	133	30.0
150 × 150 × 8 × 10	6,000	192	40.40	1620	563	6.33	3.73	216	75.1
200 × 100 × 6 × 8	6,000	128	27.04	1790	134	8.13	2.22	179	26.7
200 × 200 × 8 × 12	6,000	295	62.08	4610	1600	8.62	5.08	461	160
250 × 125 × 6 × 9	6,000	173	36.42	3890	293	10.3	2.84	311	46.9
250 × 250 × 9 × 14	6,000	428	89.98	10600	3650	10.8	6.37	845	292
300 × 300 × 10 × 16	6,000	584	122.8	21000	7200	13.1	7.66	1400	480

圧延H形鋼　取り寄せ品

SUS304

サイズ(mm) H × B × t1 × t2	長さ(mm)	質量(kg / 本)	断面積(cm²)	断面二次モーメント(cm⁴)		断面二次半径(cm)		断面積(cm³)	
				Ix	Iy	ix	iy	Zx	Zy
100 × 100 × 6 × 8	6,000	103	21.59	378	134	4.18	2.49	75.6	26.7
125 × 125 × 6.5 × 9	6,000	143	30.00	839	293	5.29	3.13	134	46.9
148 × 100 × 6 × 9	6,000	125	26.35	1000	150	6.17	2.39	135	30.1
150 × 150 × 7 × 10	6,000	188	39.65	1620	563	6.40	3.77	216	75.1
200 × 100 × 5.5 × 8	6,000	127	26.67	1810	134	8.23	2.24	181	26.7
200 × 200 × 8 × 12	6,000	302	63.53	4720	1600	8.62	5.02	472	160
250 × 250 × 9 × 14	6,000	435	91.43	10700	3650	10.8	6.32	860	292

溶接 T 形鋼の寸法許容差

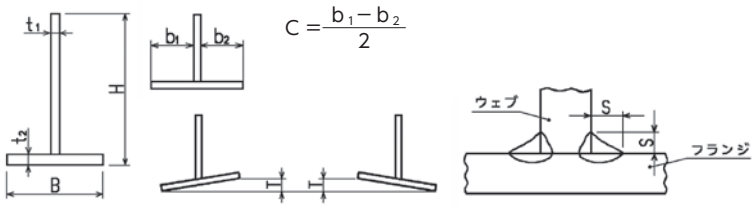

■単位：㎜

区　分	許容差
高さ(H)	± 2.0
幅(B)	± 2.0
直角度(T)	幅(B)の 1.2%以下 ただし、許容差の最小値 2.0
中心のかたより(C)	± 2.0
曲がり	長さの 0.2%以下
脚長(S)	[ウエブ厚さ(t1) × 0.7]以上
長さ許容差	＋ 40、－ 0

厚さ許容差は JISG4304 によります。

溶接T形鋼　受注生産品

SUS304

サイズ(㎜) H × B × t1　×　t2	長さ (㎜)	質量 (kg / 本)
50 ×　50 × 5 ×　5	4,000	15.0
60 ×　60 × 6 ×　6	4,000	21.7
75 ×　75 × 6 ×　6	4,000	27.4
100 × 100 × 6 ×　8	6,000	64.2
125 × 125 × 6 ×　9	6,000	86.4
50 ×　75 × 6 ×　6	6,000	34.0
50 × 100 × 6 ×　8	6,000	50.0
75 × 100 × 8 × 10	6,000	72.6
75 × 150 × 8 × 10	6,000	96.0
100 × 200 × 8 × 12	6,000	148

※上記以外のサイズも製作可能です。
製作ロットについては、ご相談ください。

製作可能寸法　■単位：㎜

高　さ(H)		50 ～ 300
幅　　(B)		50 ～ 150
厚さ	(t1)	5 ～ 10
	(t2)	5 ～ 12
長　さ　＊注 1		3,000 ～ 6,000

＊注1：小断面サイズ(H≦75、B≦75)は長さMax＝4m
＊注2：この表中のH、B、t1、t2の組み合わせにより製造できない場合もありますので、ご相談願います。

ステンレスのお手入れについて

ステンレス鋼は、耐食性に優れた金属ですが、使われる環境や使い方によっては腐食することがあります。環境に適した鋼種の選択、構造上の工夫、加工や施工時の注意、適切な清掃とお手入れを行うことにより、長期にわたりその機能を失うことなく半永久的にご使用いただけます。ご採用に際しては、お気軽にご相談ください。

ステンレスのサビ

ステンレスのサビは、ほとんどの場合、塩分、鉄粉、その他の異物の付着により、サビを防ぐ働きをする表面のごく薄い不動態被膜が破壊され、その再生が妨げられた時に発生する“もらいさび”です。従って、これらの異物を長期間放置せず、できるだけ早めに除去することが大切です。

お手入れの方法

①付着した異物などを取り除くためにも、定期的に、から拭きを行ってください。
②ごく軽い汚れは、水拭きしてください。
③水拭きだけでは取れにくい場合、中性洗剤(塩素系洗剤や酸性洗剤は使用しないこと)で汚れを落とし、水でよく洗い流してください。
④“もらいさび”の初期の段階なら、市販のステンレス用清掃薬液を用いて除去してください。
⑤進展した“もらいさび”の場合、ひどい赤さび用のステンレス用清掃薬液を用いて取り除いてください。それでもまだ除去できない場合、あらかじめサンドペーパーやステンレスブラシなどである程度こすり落とした後、清掃薬液を使用すると除去しやすくなります。しかし、この場合、ステンレスの表面にこすり傷がつき、もとの状態になりません。研磨仕上加工などをやり直す処置が必要となります。

参 考 資 料

ステンレス鋼の化学成分、機械的・物理的性質、特性

鋼種	化学成分 %									機械的・物理的性質							特性
JIS	C	Si	Mn	P	S	Ni	Cr	Mo	その他	引張強さ N/mm²	伸び %	かたさ Hv	密度 g/cm³	比熱 J/g℃ 0～100℃	熱伝導率 W/m℃ 100℃	平均熱膨張係数 10^{-6}/℃ 0～100℃	
SUS304	0.08 以下	1.00 以下	2.00 以下	0.045 以下	0.030 以下	8.00 ～ 10.50	18.00 ～ 20.00	–	–	520 以上	40 以上	200 以下	7.93	0.50	16.3	17.3	18−8ともいわれる代表的なステンレス鋼。耐食性、耐熱性、機械的性質は良好。加工硬化性は大。
SUS303	0.15 以下	1.00 以下	2.00 以下	0.20 以下	0.15 以上	8.00 ～ 10.00	17.00 ～ 19.00	(注)	–	520 以上	35 以上	200 以下	7.93	0.50	16.3	17.3	18−8系にSを添加し、被削性と耐焼付性を向上させた鋼種。
SUS304L	0.030 以下	1.00 以下	2.00 以下	0.045 以下	0.030 以下	9.00 ～ 13.00	18.00 ～ 20.00	–	–	480 以上	40 以上	200 以下	7.93	0.50	16.3	17.3	SUS304の炭素量を少なくした鋼種。粒界腐食に対する抵抗性良好。溶接後固容化熱処理できないものに最適。
SUS321	0.08 以下	1.00 以下	2.00 以下	0.045 以下	0.030 以下	9.00 ～ 13.00	17.00 ～ 19.00	–	Ti 5XC %以上	520 以上	40 以上	200 以下	7.93	0.50	15.9	16.7	18−8系にTiを添加した炭化物安定化鋼。粒界腐食に対する抵抗性良好。
SUS316	0.08 以下	1.00 以下	2.00 以下	0.045 以下	0.030 以下	10.00 ～ 14.00	16.00 ～ 18.00	2.00 ～ 3.00	–	520 以上	40 以上	200 以下	7.98	0.50	16.3	16.0	SUS304をベースにMoを添加した鋼種。 SUS304より優れた耐食性あり、耐孔食性も優れる。
SUS316L	0.030 以下	1.00 以下	2.00 以下	0.045 以下	0.030 以下	12.00 ～ 15.00	16.00 ～ 18.00	2.00 ～ 3.00	–	480 以上	40 以上	200 以下	7.98	0.50	16.3	16.0	SUS316の炭素量を少なくした鋼種。SUS316の性質に耐粒界腐食性を持たせたもの。
SUS310S	0.08 以下	1.50 以下	2.00 以下	0.045 以下	0.030 以下	19.00 ～ 22.00	24.00 ～ 26.00	–	–	520 以上	40 以上	200 以下	7.98	0.50	14.2	14.4	耐食性がSUS304より優れており、耐熱鋼として使われることが多い。
SUS430	0.12 以下	0.75 以下	1.00 以下	0.040 以下	0.030 以下	–	16.00 ～ 18.00	–	–	420 以上	22 以上	200 以下	7.70	0.46	26.4	10.4	18Crといわれる一般的なCr系ステンレス鋼。18−8系より安価であるが、耐熱性、加工性に劣る。磁性あり。

(注) Mo は、0.60%以下を含有してもよい。
●表中の数値は熱間圧延ステンレス鋼板及び鋼帯 JIS G 4304 の値を適用しています。

JIS に規定されている水圧試験値について（参考）

＊ JIS G3459　水圧試験圧力

●スケジュール番号に従ったサイズの水圧試験圧力　(単位：Mpa)

スケジュール番号　Sch	5S	10S	20S	40	80	120	160
水圧試験圧力	1.5	2	3.5	6.0	12	18	20

●スケジュール番号に従わないサイズの水圧試験圧力　(単位：Mpa)

T/D（%）	0.80 を超え 1.60 以下	1.60 を超え 2.40 以下	2.40 を超え 3.20 以下	3.20 を超え 4.00 以下	4.00 を超え 4.80 以下	4.80 を超え 5.60 以下	5.60 を超え 6.30 以下	6.30 を超え 7.10 以下	7.10 を超え 7.90 以下	7.90 を超えるもの
水圧	2.0	4.0	6.0	8.0	10.0	12.0	14.0	16.0	18.0	20.0

●圧力換算表（Mpa・kgf／cm²）　(単位：Mpa)

Mpa	1.5	2.0	3.5	4.0	6.0	8.0	10	12	14	16	18	20
kgf／cm²	15	20	36	41	61	82	102	122	143	163	184	204

＊ JIS G3468　水圧試験圧力　(単位：Mpa)

スケジュール番号　Sch	5S	10S	20S	40
水圧試験圧力	1.5	2	2.5	

ステンレス形鋼の商品別　主な表面仕上げ

●大型厚肉パイプ



冷間仕上品



酸洗品

●フラットバー HOT



熱間品



ショット品

スリット品

●フォーミングアングル



2B品



CG品

フェンス

温水プールのステンレス上屋

手すり（京セラドーム大阪）

ステンレス製柱・梁

会社概要

■ **商　　号**　モリ工業株式会社（MORY INDUSTRIES INC.）
■ **創　　業**　昭和４年４月（昭和24年１月 株式会社に変更）
■ **資 本 金**　73億6,045万円（平成30年３月31日現在）
■ **製造品目**　ステンレス管、チタン管、ステンレス加工品、
ステンレス条鋼、鋼管（普通鋼）、機械（パイプ切断機など）
■ **年間売上高**　422億円（平成30年３月期）
■ **社 員 数**　606名（平成30年３月31日現在）
■ **株式上場**　東京証券取引所第一部
■ **代 表 者**　取締役社長　森 宏明
■ **事 業 所**

本　　社	大阪市中央区難波5－1－60
東京支店	東京都中央区八丁堀2－21－6
名古屋支店	名古屋市熱田区新尾頭3－2－1
営 業 所	埼玉・新潟・中四国・福岡
河内長野工場	河内長野市楠町東1615
美原工場	大阪府堺市美原区木材通1－7－22
泉大津工場	大阪府泉大津市汐見町110

■ **主な関連会社**　**モリ金属株式会社**　河内長野市
ステンレス管および金物の製造

関東モリ工業株式会社　埼玉県狭山市
埼玉工場（埼玉県狭山市）ステンレス管および金物の製造
茨城工場（茨城県常総市）ステンレス条鋼の製造

PT.MORY INDUSTRIES INDONESIA
ステンレス管の製造・販売

本社（大阪市・なんばスカイオ 22 階）


河内長野工場

関東モリ工業㈱茨城工場

配送センター

大阪配送センター

東関東配送センター

関東配送センター・関東モリ工業㈱

製造設備



20段式冷間圧延機

ステンレス条鋼用熱間圧延ライン

スリッター

検査設備



電子線マイクロアナライザ(EPMA)



発光式分光分析計

万能試験機

モリ工業株式会社

本　　社／〒542-0076　大阪市中央区難波5-1-60（なんばスカイオ22階）
☎(06)6635-0201(代)　FAX(06)6635-0221
（建材営業）☎(06)6635-0203(代)　FAX(06)6635-0223

東京支店／〒104-0032　東京都中央区八丁堀2-21-6（八丁堀NFビル3階）
☎(03)3552-6008(代)　FAX(03)3552-6039
（建材営業）☎(03)3552-6201(代)　FAX(03)3552-6039

名古屋支店／〒456-0018　名古屋市熱田区新尾頭3-2-1（KVK金山ビル4階）
☎(052)678-2055(代)　FAX(052)678-2066
（建材営業）☎(052)678-2057(代)　FAX(052)678-2066

埼玉営業所／〒350-1328　埼玉県狭山市広瀬台2-1-14
☎(04)2953-6141(代)　FAX(04)2953-6144

新潟営業所／〒955-0046　新潟県三条市興野3-5-38-301
☎(0256)35-8811(代)　FAX(0256)35-8813

中四国営業所／〒732-0052　広島市東区光町1-12-20（もみじ広島光町ビル7階）
☎(082)263-3501(代)　FAX(082)263-3507

福岡営業所／〒811-2132　福岡県糟屋郡宇美町原田1-20-20
☎(092)932-4043(代)　FAX(092)932-4516
（建材営業）☎(092)932-8991(代)　FAX(092)932-4516

河内長野工場／〒586-8555　大阪府河内長野市楠町東1615
☎(0721)54-1121(代)　FAX(0721)54-1133

美原工場／〒587-0042　大阪府堺市美原区木材通1-7-22
☎(072)362-7330(代)　FAX(072)362-7410

泉大津工場／〒595-0054　大阪府泉大津市汐見町110
☎(0725)20-5166(代)　FAX(0725)20-5177

〈配送センター〉（ステンレス建材製品の物流センター）

大　　阪／〒586-0038　大阪府河内長野市上原西町3-29
☎(0721)53-1411(代)　FAX(0721)53-1444

東　関　東／〒300-2445　茨城県つくばみらい市小絹1120-1
☎(0297)52-7411(代)　FAX(0297)52-7414

関　　東／〒350-1328　埼玉県狭山市広瀬台2-1-14
☎(04)2954-4848(代)　FAX(04)2954-4831

名　古　屋／〒455-0804　愛知県名古屋市港区当知1-701
☎(052)389-2848(代)　FAX(052)389-2845

岡　　山／〒710-0146　岡山県倉敷市曽原386-1
☎(086)485-4377(代)　FAX(086)485-4407

福　　岡／〒811-2132　福岡県糟屋郡宇美町原田-1-20-20
☎(092)932-8991(代)　FAX(092)932-4516

2019.12