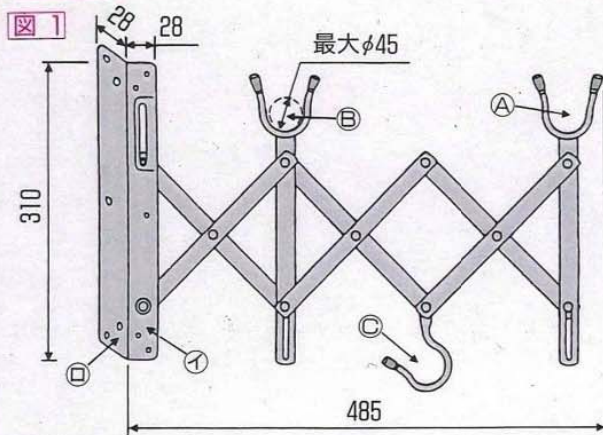


ペランダ 竿受けアーム

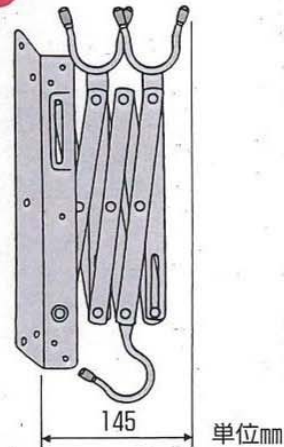
伸縮式 SE-01

本製品は、ステンレス製でサビに強く、いつまでも美しく丈夫です。
下記項目をお読みいただき、正しくご使用いただきますよう、お願いいたします。

使用時



収納時

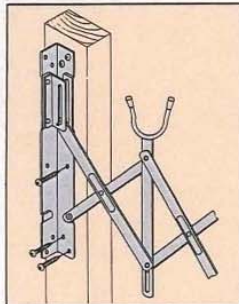


☆取付面は①、②どちらの面でも選べます。●木ネジ…③ φ4.5×25L(10本付)

取付方法

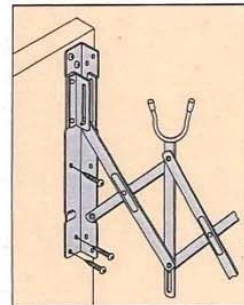
〈柱に取付ける場合〉

間柱等の丈夫な場所を選び、付属の木ネジでしっかりと取付けて下さい。
(片側：5カ所)




〈コンクリート壁に取付ける場合〉

あらかじめコンクリートにドリル等で穴をあけ、市販のカーブプラグ等を差し込み、その上からネジでしっかりと取付けて下さい。
(片側：5カ所)

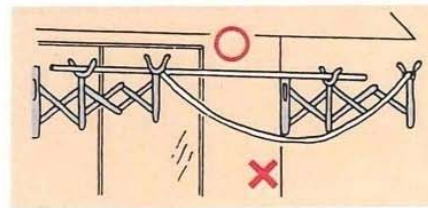


使用上のご注意



ふとん・毛布など重い物を干す時

- 竿受けアーム位置は、図1のB、Cをご使用下さい。
- 必ず縮めた状態で掛け、その後竿の中心を持って伸ばして下さい。取入れの際も、中心を持って縮めてから取入れて下さい。



ロープを張ってのご使用はお避け下さい。

- 歪み等で破損の原因となりますので、必ず竿をご使用下さい。

- 耐荷重は、図1のAに掛けた竿の中心で、約9kgまで。
- 取付け後は、極度に上下・左右に力をかけないようにして下さい。又、使用目的以外の遊戯器具等として、ぶら下がったりしないで下さい。

お手入れ

ステンレスは、まれに付近の鉄粉が付着して“もらいサビ”を起こすことがあります。この場合は、布にクレンザーをつけてこすると簡単に取れます。

品質表示

材質 本体/ステンレス

寸法 幅28×奥行145～485×高さ310mm

暮らしにステンレスを

モリ工業株式会社

