

ステンレス巻きパイプ製 室内ポールスタント[®] 伸縮竿1本付き

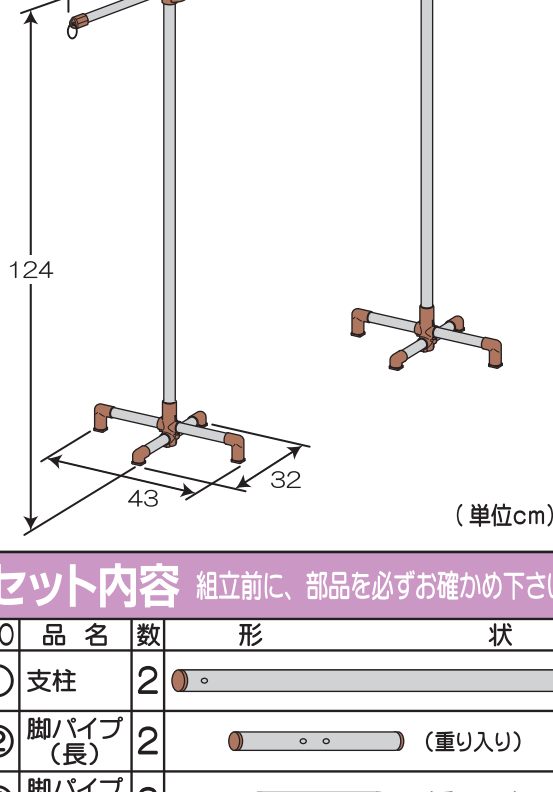
RK-02

下記項目を必ずお読みいただき、正しくご使用いただきますようお願いいたします。

取扱説明書

(組立後も取扱説明書を大切に保管して下さい。)

<組立完成図>



(単位cm)

セット内容 組立前に、部品を必ずお確かめ下さい。

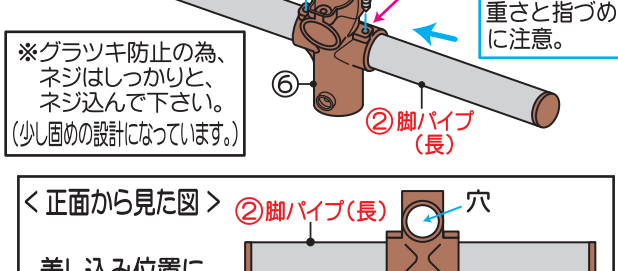
NO	品名	数	形	状
①	支柱	2		
②	脚パイプ(長)	2		(重り入り)
③	脚パイプ(短)	2		(重り入り)
④	伸縮竿	1		伸縮 ←収納用リング付き
⑤	竿受け	2		
⑥	ジョイント	2		
⑦	脚キャップ(長)	4		
⑧	脚キャップ(短)	4		
⑨	ネジ	12		
⑩	クッションシール	8		

組立方法 ④ドライバーを準備して下さい。

●組立時の注意事項

- ・パイプの先端や穴部分は危険ですので、絶対に触れないで下さい。
- ・脚パイプは重り入りのため、取扱いに注意して下さい。
- ・組立は水平な場所で、床面にキズが付かないように、あて布や敷物を敷いて行って下さい。
- ・パイプの差し込み時や伸縮時は、指づめに注意して下さい。
- ・安全のため、手袋(軍手)をして組み立てて下さい。

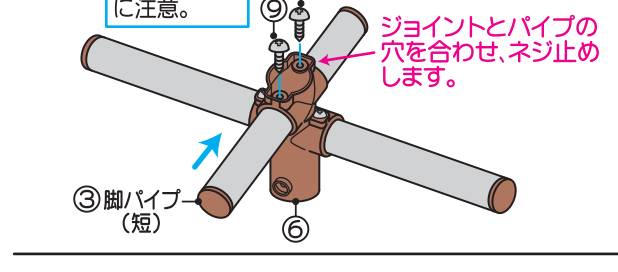
1 ⑥ジョイントを裏返し、下側の穴に②脚パイプ(長)を差し込み、穴を合わせて、⑨ネジでしっかりと固定します。



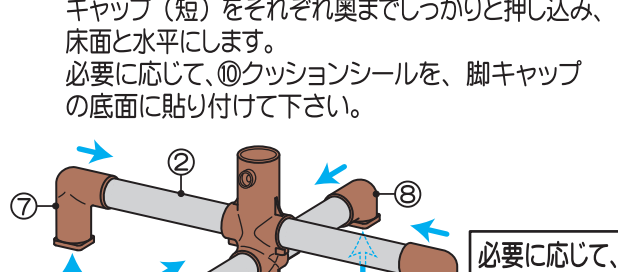
※グラツキ防止の為、ネジはしっかりと、ネジ込んで下さい。(少し固めの設計になっています。)

<正面から見た図> ②脚パイプ(長) 穴 差し込み位置に注意して下さい。 ネジ穴

2 上側の穴に③脚パイプ(短)を差し込み、穴を合わせて、⑨ネジでしっかりと固定します。



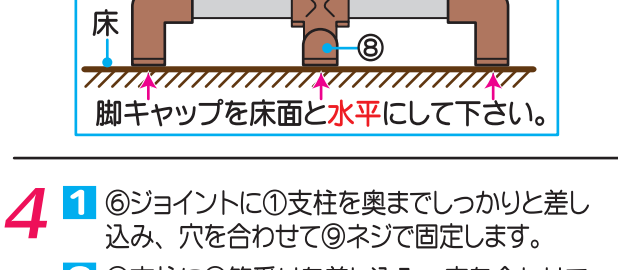
3 ②の脚パイプセットを裏返し、②脚パイプ(長)に⑦脚キャップ(長)を、③脚パイプ(短)に⑧脚キャップ(短)をそれぞれ奥までしっかりと押し込み、床面と水平にします。必要に応じて、⑩クッションシールを、脚キャップの底面に貼り付けて下さい。



<正面から見た図> ⑦ ⑧ ⑩ 床 脚キャップを床面と水平にして下さい。

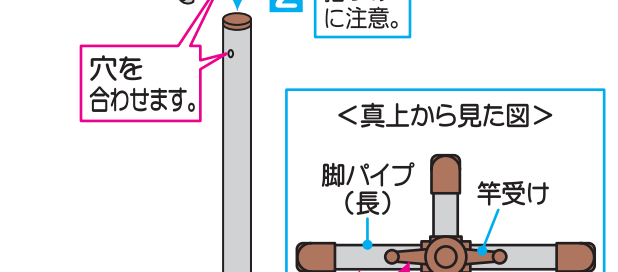
4 ①⑥ジョイントに①支柱を奥までしっかりと差し込み、穴を合わせて⑨ネジで固定します。

2 ①支柱に⑤竿受けを差し込み、穴を合わせて⑨ネジで固定します。



<真上から見た図> 脚パイプ(長) 竿受け 脚パイプ(長)と竿受けを平行にして下さい。

5 伸縮竿の使用方法



- ・使用時や移動時・収納時は、必ず伸縮部分を固定して下さい。
- ・竿の両端を竿受けより十分外側に出して、使用して下さい。

以上で組立は完了です。もう一度、全てのネジをしっかりと締めて固定し、脚キャップを床面と水平にして下さい。

使用上のご注意

●付属の伸縮竿以外の竿は、使用しないで下さい。

●使用目的以外の遊戯器具等として使用しないで下さい。又、乗ったりぶら下がったりしないで下さい。

- ご使用前に、布で一度拭いて下さい。
- ムリな荷重はお避け下さい。
- 荷重は均等にかけ、急激にかけないで下さい。破損の心配のあるものや、危険なものはかけないで下さい。
- 十分な強度のある平たんな場所で、全体にバランス良く干して下さい。
- 竿は必ず水平状態にして、伸縮・使用して下さい。
- 使用時や移動時・収納時は、必ず竿の伸縮部分を、固定して下さい。
- 伸縮竿の両端を、竿受け具より十分外側に出して、使用して下さい。
- 洗濯物を干したまま、移動をしないで下さい。
- 衝撃で倒れ、破損するおそれがありますので、布団は干さないで下さい。
- 風で倒れ、破損するおそれがありますので、屋外での使用は避けて下さい。また、室内でも風には、ご注意下さい。
- 移動時は、伸縮竿を縮めて固定し、両側の支柱を重ねて持って下さい。
- 火や熱いもののそばに置かないで下さい。
- 組立後も時々、ネジや差し込み部分のゆるみがないか点検して下さい。
- 屋外やベランダでの保管や放置はお避け下さい。
- 劣化や損傷により、製品に異常が生じた場合や、表面のステンレスがはがれた場合は、危険ですので使用しないで下さい。



ぶら下がらないこと 強風時使用禁止 パイプの先端危険 穴部分危険 差し込み時、指づめ注意

お手入れ

- 定期的に、から拭きして下さい。
- 汚れのひどい場合は、やわらかい布に、水で薄めた中性洗剤(塩素系洗剤や酸性洗剤は使用しないで下さい。)を含ませて汚れを落とし、水でよく洗い流した後、乾いた布でから拭きして下さい。
- ステンレスは、鉄粉や塩分が付着して“もらいサビ”を起すことがあります。早期なら、やわらかい布にステンレス用クレンザーを付けてこすると、簡単に取ることができます。

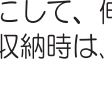
品質表示

材質 パイプ：ステンレス巻きパイプ(・ステンレス・スチール)
脚パイプ：ステンレス巻きパイプ(スチール丸棒入り)
樹脂

パイプ径 φ25.4mm・φ22mm・φ19mm

寸法 使用時 幅99~180×奥行43×高さ124cm
収納時 幅47×奥行36×高さ124cm

耐荷重 均等に干せる重さ 全体で5kgまで。



バーコード

4967739 045732

暮らしにステンレスを

モリ工業株式会社

大阪市中央区難波5-1-60 ☎06-6635-0204

MADE IN CHINA