

第79期  
株主通信

令和2年4月1日 ▶ 令和3年3月31日

**モリ工業株式会社**

証券コード：5464



平素は格別のお引き立てにあずかり有難く厚く御礼申しあげます。

ここに、当社第79期（令和2年4月1日から令和3年3月31日まで）の株主通信をお届けするに当たりまして、一言ご挨拶申しあげます。

当連結会計年度におけるわが国経済は、新型コロナウイルス感染拡大の影響を大きく受け、感染者の増減や病床の逼迫度合いなどにより、経済活動も収縮を繰り返さざるを得ませんでした。景気は前半に急激に悪化しましたが、後半はワクチンへの期待や経済対策により一部持ち直しの兆しがありました。足もとでは、ウイルスの変異株の流行や海外での感染拡大などまだまだ不安材料も多く、依然として先行き不透明な状態が続いております。

当社グループが属しておりますステンレス業界は、自動車関連など回復の兆しもありますが、全体の需要が見通せない中、ニッケル市況の高騰を受けた材料価格の上昇が続くなど懸念が残されております。

このような状況下におきまして、当社グループの当連結会計年度における売上高は351億12百万円（前年同期比16.7%減）となりました。販売数量の減少により、売上高は減収となっております。また収益面におきましては、

生産高の減少や一時帰休による工場稼働率の低下により、営業利益は29億28百万円（前年同期比23.0%減）、経常利益は為替差益や雇用調整助成金も含め、34億27百万円（前年同期比13.9%減）となりました。親会社株主に帰属する当期純利益は、投資有価証券の売却益がありましたが、前年度の固定資産の売却益が無くなったため、24億77百万円（前年同期比16.6%減）となりました。

期末配当につきましては1株につき60円とさせていただきます。次期の配当につきましては、1株につき中間配当は30円、期末配当は60円（年間配当は1株につき90円）とさせていただく予定であります。

今後の見通しについてですが、新型コロナウイルスの経済に与える影響は、まだまだ見通せない不透明な部分もあると思われま

す。しかしながら、当下期程度の回復状況が続くと思われることと、材料価格の上昇がやや損益面を圧迫する見込みであること等を総合的に勘案して、通期の売上高は前年比微増、利益は前年比横ばいであると予想いたします。

株主の皆さまにおかれましては、引き続き一層のご支援を賜りますようお願い申しあげます。

令和3年6月

代表取締役社長 森 宏明

(日本)

日本事業の売上高は341億44百万円(前年同期比15.6%減)、セグメント営業利益は27億86百万円(前年同期比23.1%減)となりました。製品部門別の売上高は以下のとおりです。

ステンレス管部門は、配管用、自動車用ともに数量が減少し、特に自動車用は下期回復したものの通期の売上高は185億22百万円(前年同期比13.1%減)となりました。

ステンレス条鋼部門は、価格は維持したものの、数量の減少が大きく、売上高は98億82百万円(前年同期比14.1%減)となりました。

ステンレス加工品部門は、給湯器用フレキ管の減少と家庭用金物製品の内、物干竿の一部不採算品の撤退により、売上高は13億2百万円(前年同期比23.5%減)となりました。

銅管部門は、建設仮設材用の需要が大きく減少し、価格も低下したため、売上高は39億66百万円(前年同期比21.5%減)となりました。

機械部門は、取引先の設備投資意欲の減退により、販売台数が減少し、売上高は4億70百万円(前年同期比46.2%減)となりました。

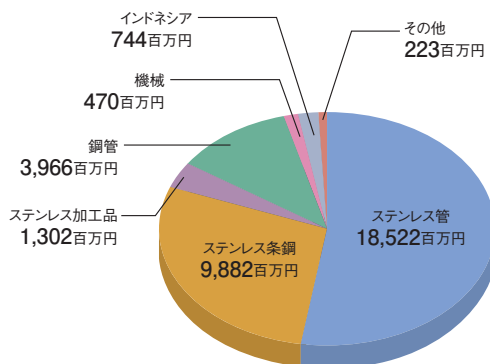
(インドネシア)

インドネシア事業は、下期には回復の兆しが見られたものの、現地の二輪、四輪メーカーが新型コロナウイルス感染拡大の影響により生産が大きく減少し、通期の売上高は7億44百万円(前年同期比45.3%減)となりました。セグメント営業損益は39百万円の損失となりました。

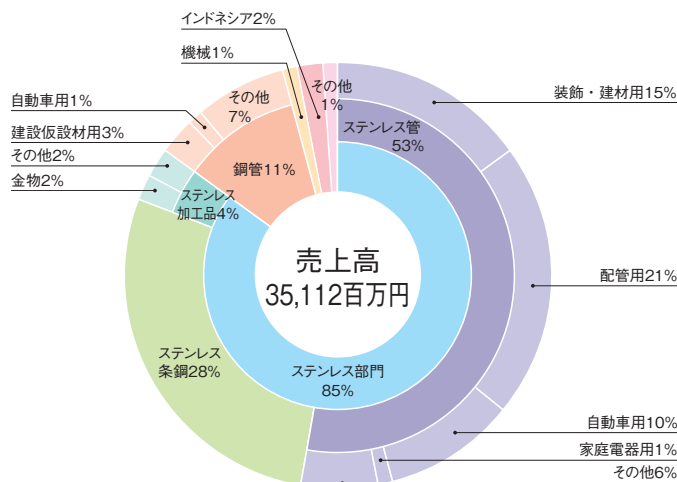
(その他)

その他事業の自転車販売は、コロナ禍でのメーカーの生産停滞や来客の落込みなどにより2億23百万円(前年同期比36.9%減)となり、セグメント営業損益は11百万円の損失となりました。ただし、旗艦店である梅田一店舗体制としたことで、前年同期に比べ73百万円損失を縮小させることができました。

製品部門別売上高(連結)

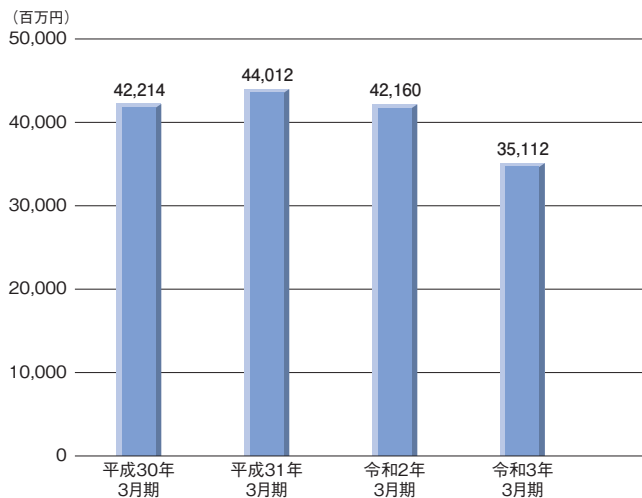


売上構成比率(連結)

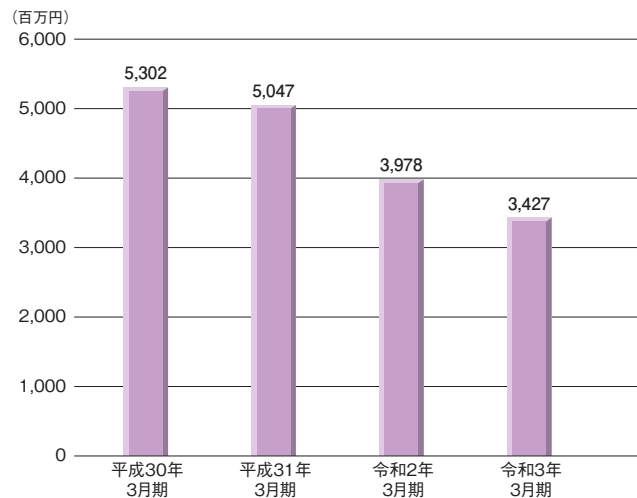


## 財務状況

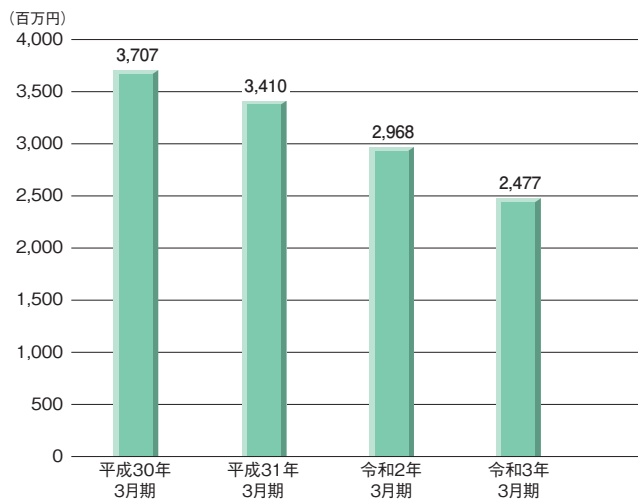
### 売上高 (連結)



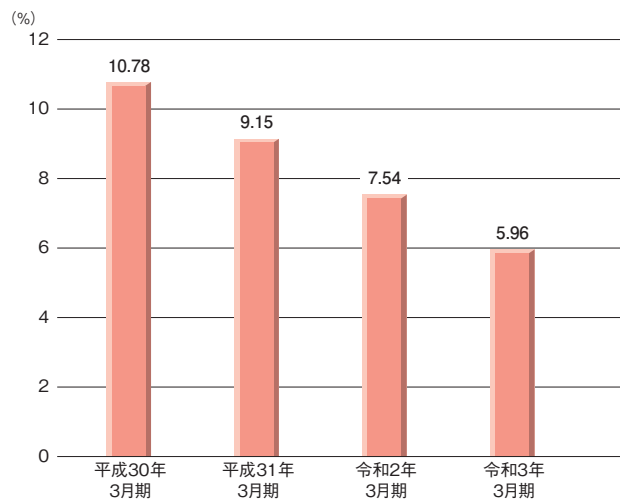
### 経常利益 (連結)



### 親会社株主に帰属する当期純利益 (連結)



### 自己資本利益率 (連結)



連結財務諸表

連結貸借対照表

(単位：百万円)

科 目	当連結会計年度末 (令和3年3月31日現在)	前連結会計年度末 (令和2年3月31日現在)	科 目	当連結会計年度末 (令和3年3月31日現在)	前連結会計年度末 (令和2年3月31日現在)
<b>(資産の部)</b>			<b>(負債の部)</b>		
流動資産	33,719	33,749	流動負債	10,743	11,399
現金及び預金	11,053	8,944	支払手形及び買掛金	2,623	2,958
受取手形及び売掛金	8,763	10,625	電子記録債務	4,018	5,196
電子記録債権	4,766	3,785	短期借入金	550	450
有価証券	100	—	1年内返済予定の長期借入金	536	186
たな卸資産	8,754	10,198	リース債務	5	5
その他	294	210	未払法人税等	557	635
貸倒引当金	△ 13	△ 14	賞与引当金	354	381
			その他	2,098	1,587
固定資産	22,455	20,369	固定負債	2,538	2,425
有形固定資産	16,125	15,065	長期借入金	1,006	1,300
建物及び構築物	3,881	2,848	繰延税金負債	784	411
機械装置及び運搬具	4,103	3,899	リース債務	4	5
工具、器具及び備品	96	117	役員退職慰労引当金	179	226
土地	7,960	7,722	執行役員退職慰労金	7	—
リース資産	9	10	環境対策引当金	53	55
建設仮勘定	73	465	退職給付に係る負債	184	182
無形固定資産	71	22	その他	319	243
投資その他の資産	6,258	5,281	負債合計	13,281	13,825
投資有価証券	3,577	2,979	<b>(純資産の部)</b>		
長期貸付金	6	8	株主資本	41,003	39,232
退職給付に係る資産	1,730	1,356	資本金	7,360	7,360
その他	951	946	資本剰余金	7,352	7,659
貸倒引当金	△ 8	△ 8	利益剰余金	26,290	24,519
			自己株式	△ 0	△ 306
			その他の包括利益累計額	1,864	1,034
			その他有価証券評価差額金	1,094	533
			為替換算調整勘定	542	494
			退職給付に係る調整累計額	228	6
			非支配株主持分	25	25
			純資産合計	42,893	40,293
資産合計	56,175	54,118	負債純資産合計	56,175	54,118

## 連結財務諸表

### 連結損益計算書

(単位:百万円)

科 目	当連結会計年度 (自令和2年4月1日 至令和3年3月31日)	前連結会計年度 (自平成31年4月1日 至令和2年3月31日)
売上高	35,112	42,160
売上原価	26,999	32,760
<b>売上総利益</b>	<b>8,113</b>	<b>9,400</b>
販売費及び一般管理費	5,184	5,594
<b>営業利益</b>	<b>2,928</b>	<b>3,805</b>
営業外収益	547	296
受取利息	10	14
受取配当金	55	63
持分法による投資利益	109	165
為替差益	56	—
雇用調整助成金	274	—
その他	41	53
営業外費用	48	123
支払利息	9	8
売上割引	22	25
減価償却費	10	0
為替差損	—	74
その他	7	13
<b>経常利益</b>	<b>3,427</b>	<b>3,978</b>
特別利益	158	433
固定資産売却益	—	351
投資有価証券売却益	158	82
特別損失	3	151
固定資産除却損	3	22
投資有価証券売却損	—	4
投資有価証券評価損	—	124
<b>税金等調整前当期純利益</b>	<b>3,581</b>	<b>4,261</b>
法人税、住民税及び事業税	1,079	1,281
法人税等調整額	25	10
<b>当期純利益</b>	<b>2,476</b>	<b>2,968</b>
非支配株主に帰属する当期純利益又は 当期純損失(△)	△ 0	0
<b>親会社株主に帰属する当期純利益</b>	<b>2,477</b>	<b>2,968</b>

### 連結キャッシュ・フロー計算書

(単位:百万円)

科 目	当連結会計年度 (自令和2年4月1日 至令和3年3月31日)
<b>営業活動によるキャッシュ・フロー</b>	<b>3,902</b>
<b>投資活動によるキャッシュ・フロー</b>	<b>△ 1,258</b>
<b>財務活動によるキャッシュ・フロー</b>	<b>△ 553</b>
<b>現金及び現金同等物に係る換算差額</b>	<b>18</b>
<b>現金及び現金同等物の増減額</b>	<b>2,109</b>
<b>現金及び現金同等物の期首残高</b>	<b>8,944</b>
<b>現金及び現金同等物の期末残高</b>	<b>11,053</b>

### 連結キャッシュ・フローの状況

#### 営業活動によるキャッシュ・フロー

税金等調整前当期純利益の35億81百万円に加え、売上債権が8億85百万円、たな卸資産が14億45百万円減少しましたが、仕入債務の減少15億14百万円、法人税等の支払額11億48百万円などにより、営業活動全体では39億2百万円の収入（前年同期比1.4%増）となりました。

#### 投資活動によるキャッシュ・フロー

設備投資による支出14億48百万円などがありましたが、投資有価証券の売却による収入2億27百万円などにより、投資活動全体で12億58百万円の支出（前年同期は6億74百万円の支出）となりました。

#### 財務活動によるキャッシュ・フロー

配当金の支払い7億3百万円などにより財務活動全体では5億53百万円の支出（前年同期は9億79百万円の支出）となりました。

## 連結株主資本等変動計算書

(単位：百万円)

当連結会計年度 (自令和2年4月1日 至令和3年3月31日)	株主資本				
	資本金	資本剰余金	利益剰余金	自己株式	株主資本合計
当期首残高	7,360	7,659	24,519	△ 306	39,232
当期変動額					
剰余金の配当			△ 706		△ 706
親会社株主に帰属する当期純利益			2,477		2,477
自己株式の取得				△ 0	△ 0
自己株式の消却		△ 306		306	—
株主資本以外の項目の 当期変動額（純額）					
当期変動額合計	—	△ 306	1,770	306	1,770
当期末残高	7,360	7,352	26,290	△ 0	41,003

当連結会計年度 (自令和2年4月1日 至令和3年3月31日)	その他の包括利益累計額				非支配株主持分	純資産合計
	その他有価証券 評価差額金	為替換算 調整勘定	退職給付に係る 調整累計額	その他の包括利益 累計額合計		
当期首残高	533	494	6	1,034	25	40,293
当期変動額						
剰余金の配当						△ 706
親会社株主に帰属する当期純利益						2,477
自己株式の取得						△ 0
自己株式の消却						—
株主資本以外の項目の 当期変動額（純額）	560	47	221	829	△ 0	829
当期変動額合計	560	47	221	829	△ 0	2,600
当期末残高	1,094	542	228	1,864	25	42,893

# 財務諸表

## 貸借対照表

(単位：百万円)

科目	当事業年度末 (令和3年3月31日現在)	前事業年度末 (令和2年3月31日現在)	科目	当事業年度末 (令和3年3月31日現在)	前事業年度末 (令和2年3月31日現在)
<b>(資産の部)</b>			<b>(負債の部)</b>		
<b>流動資産</b>	<b>33,181</b>	<b>33,136</b>	<b>流動負債</b>	<b>10,504</b>	<b>11,057</b>
現金及び預金	10,715	8,578	支払手形	—	16
受取手形	1,751	2,983	電子記録債務	3,989	5,172
電子記録債権	4,766	3,785	買掛金	2,647	2,956
売掛金	7,036	7,688	短期借入金	500	400
有価証券	100	—	1年内返済予定の長期借入金	536	186
たな卸資産	7,422	8,720	リース債務	1	1
前払費用	123	94	未払金	95	178
1年内回収予定の関係会社長期貸付金	893	909	未払費用	789	782
未収入金	605	611	未払法人税等	553	624
その他	2	1	前受金	0	0
貸倒引当金	△ 236	△ 237	預り金	43	39
<b>固定資産</b>	<b>20,903</b>	<b>19,096</b>	賞与引当金	310	330
<b>有形固定資産</b>	<b>12,649</b>	<b>11,480</b>	未払消費税等	135	161
建物	2,791	1,656	その他	900	208
構築物	276	285	<b>固定負債</b>	<b>2,229</b>	<b>2,222</b>
機械及び装置	3,322	3,117	長期借入金	1,006	1,300
車両運搬具	3	3	繰延税金負債	542	275
工具、器具及び備品	80	97	リース債務	1	2
土地	6,109	5,877	退職給付引当金	171	168
リース資産	2	4	役員退職慰勞引当金	179	226
建設仮勘定	62	438	執行役員退職慰勞引当金	7	—
<b>無形固定資産</b>	<b>67</b>	<b>19</b>	環境対策引当金	53	55
<b>投資その他の資産</b>	<b>8,186</b>	<b>7,596</b>	資産除去債務	144	136
投資有価証券	2,863	2,237	その他	124	57
関係会社株式	944	944	<b>負債合計</b>	<b>12,733</b>	<b>13,280</b>
出資金	0	0	<b>(純資産の部)</b>		
長期貸付金	6	8	<b>株主資本</b>	<b>40,257</b>	<b>38,418</b>
関係会社長期貸付金	2,438	2,488	資本金	7,360	7,360
長期前払費用	57	98	資本剰余金	7,355	7,662
前払年金費用	1,249	1,232	利益剰余金	25,541	23,703
保険積立金	703	652	自己株式	△ 0	△ 306
その他	116	116	評価・換算差額等	1,094	533
貸倒引当金	△ 194	△ 180	その他有価証券評価差額金	1,094	533
<b>資産合計</b>	<b>54,085</b>	<b>52,232</b>	<b>純資産合計</b>	<b>41,351</b>	<b>38,952</b>
			<b>負債純資産合計</b>	<b>54,085</b>	<b>52,232</b>



## 損益計算書

(単位:百万円)

科 目	当事業年度 (自令和2年4月1日 至令和3年3月31日)		前事業年度 (自平成31年4月1日 至令和2年3月31日)	
売上高	34,144		40,444	
売上原価	26,169		31,373	
<b>売上総利益</b>	<b>7,975</b>		<b>9,070</b>	
販売費及び一般管理費	5,097		5,399	
<b>営業利益</b>	<b>2,877</b>		<b>3,671</b>	
営業外収益	698		463	
営業外費用	94		266	
<b>経常利益</b>	<b>3,482</b>		<b>3,867</b>	
特別利益	158		433	
特別損失	3		151	
<b>税引前当期純利益</b>	<b>3,637</b>		<b>4,149</b>	
法人税、住民税及び事業税	1,078		1,272	
法人税等調整額	14		13	
<b>当期純利益</b>	<b>2,544</b>		<b>2,864</b>	

## キャッシュ・フロー計算書

(単位:百万円)

科 目	当事業年度 (自令和2年4月1日 至令和3年3月31日)
営業活動によるキャッシュ・フロー	3,888
投資活動によるキャッシュ・フロー	△ 1,217
財務活動によるキャッシュ・フロー	△ 549
現金及び現金同等物に係る換算差額	14
現金及び現金同等物の増減額	2,137
現金及び現金同等物の期首残高	8,578
現金及び現金同等物の期末残高	10,715

## 株主資本等変動計算書

(単位:百万円)

当事業年度 (自令和2年4月1日 至令和3年3月31日)	株主資本							評価・換算差額等		純資産 合計
	資本金	資本剰余金		利益剰余金		自己株式	株主資本 合計	その他有価証券 評価差額金	評価・換算 差額等合計	
		資本準備金	その他 資本剰余金	利益準備金	その他利益剰余金 繰越利益剰余金					
当期首残高	7,360	7,705	△ 43	901	22,801	△ 306	38,418	533	533	38,952
当期変動額										
剰余金の配当					△ 706		△ 706			△ 706
当期純利益					2,544		2,544			2,544
自己株式の取得						△ 0	△ 0			△ 0
自己株式の消却			△ 306			306	—			—
株主資本以外の項目の 当期変動額(純額)								560	560	560
当期変動額合計	—	—	△ 306	—	1,838	306	1,838	560	560	2,398
当期末残高	7,360	7,705	△ 350	901	24,639	△ 0	40,257	1,094	1,094	41,351

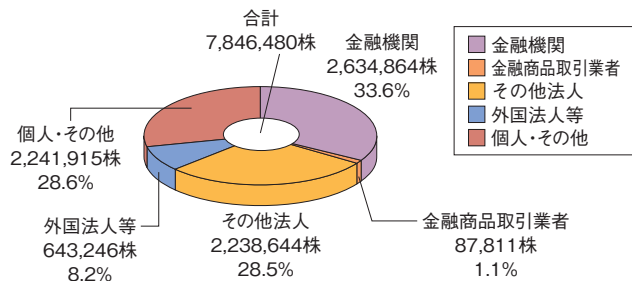
## 株式の状況 (令和3年3月31日現在)

### ■ 大株主

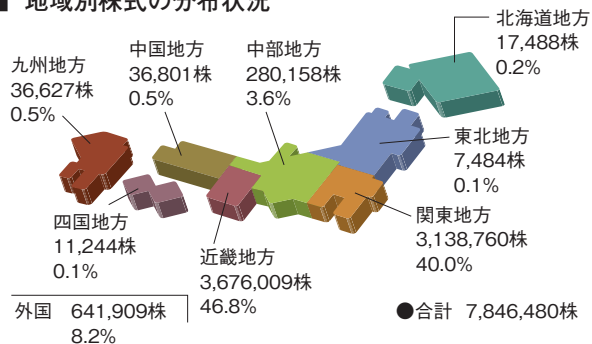
株主名	持株数	持株比率
森 明 信	441 千株	5.63 %
大同生命保険株式会社	440	5.61
株式会社三菱UFJ銀行	389	4.96
日本マスタートラスト信託銀行株式会社(信託口)	377	4.81
株式会社りそな銀行	268	3.42
公益財団法人森教育振興会	247	3.15
G O L D M A N , S A C H S & C O . R E G	227	2.90
日本生命保険相互会社	217	2.78
J F E スチール株式会社	201	2.57
P O S C O J A P A N 株式会社	200	2.55

(注) 1. 持株数は千株未満を切り捨てて表示しております。  
2. 持株比率は自己株式(231株)を控除して計算しております。

### ■ 所有者別株式の分布状況



### ■ 地域別株式の分布状況



## 会社概要 (令和3年3月31日現在)

■ 会社名	モリ工業株式会社
■ 創業年月日	昭和4年4月1日
■ 設立年月日	昭和19年5月29日
■ 資本金	73億6,045万円
■ 従業員数	681名(連結)507名(単体)
■ 営業品目	ステンレス管 ステンレス条鋼 ステンレス加工品 鋼管 機械(自動パイプ切断機など)

## ■ 事業所

本店	〒586-8555 大阪府河内長野市楠町東1615番地 TEL (0721)54-1121(代)
本社事務所	〒542-0076 大阪市中央区難波5丁目1番60号 (なんばスカイオ22階) TEL (06)6635-0201(代)
東京支店	〒104-0032 東京都中央区八丁堀2丁目21番6号 (八丁堀NFビル3階) TEL (03)3552-6008(代)
名古屋支店	〒456-0018 名古屋市熱田区新尾頭3丁目2番1号 (KVK金山ビル4階) TEL (052)678-2055(代)
埼玉営業所	〒350-1328 埼玉県狭山市広瀬台2丁目1番14号 TEL (04)2953-6141(代)
新潟営業所	〒955-0046 新潟県三条市興野3丁目5番38号 TEL (0256)35-8811(代)
中四国営業所	〒732-0052 広島市東区光町1丁目12番20号 (もみじ広島光町ビル7階) TEL (082)263-3501(代)
福岡営業所	〒811-2132 福岡県糟屋郡宇美町原田1丁目20番20号 TEL (092)932-4043(代)
河内長野工場	〒586-8555 大阪府河内長野市楠町東1615番地 TEL (0721)54-1121(代)
美原工場	〒587-0042 大阪府堺市美原区木材通1丁目7番22号 TEL (072)362-7330(代)
泉大津工場	〒595-0054 大阪府泉大津市汐見町110番地 TEL (0725)20-5166(代)

## 役員 (令和3年6月25日現在)

代表取締役社長	森 宏明
取締役	浅野 弘明
取締役	中西 正人
取締役	元山 耕一
取締役(常勤監査等委員)	濱崎 貞信
取締役(監査等委員)	小池 裕樹
取締役(監査等委員)	林 修一
取締役(監査等委員)	岩崎 泰史

(注) 取締役(監査等委員)小池裕樹氏、林修一氏及び岩崎泰史氏は社外取締役であります。

## 執行役員 (令和3年6月25日現在)

社長執行役員	森 宏明
常務執行役員	浅野 弘明
常務執行役員	中西 正人
常務執行役員	元山 耕一
上席執行役員	森 信司
上席執行役員	梶田 克彦
上席執行役員	竹谷 佳久
上席執行役員	北山 裕康
執行役員	河野 博光

(注) 当社では、令和2年6月25日より執行役員制度を導入しております。

## 株主メモ

事業年度 毎年4月1日から翌年3月31日まで

定時株主総会開催 毎年6月

株主確定基準日

定時株主総会・期末配当金 3月31日

(中間配当を実施する場合は 9月30日)

その他必要あるときは、あらかじめ公告して基準日を定めます。

単元株式数 100株

株主名簿管理人  
特別口座の口座管理機関 三菱UFJ信託銀行株式会社

同連絡先 三菱UFJ信託銀行株式会社 大阪証券代行部  
〒541-8502 大阪市中央区伏見町三丁目6番3号  
TEL 0120-094-777 (通話料無料)

公告方法 電子公告(当社ホームページに掲載)  
<https://www.mory.co.jp/>  
ただし、やむを得ない事由によって電子公告による公告をすることができない場合は、日本経済新聞に掲載いたします。

### (ご注意)

1. 株主様の住所変更、買取請求その他各種お手続きにつきましては、原則、口座を開設されている口座管理機関(証券会社等)で承ることとなっております。口座を開設されている証券会社等にお問合せください。株主名簿管理人(三菱UFJ信託銀行)ではお取り扱いできませんのでご注意ください。
2. 特別口座に記録された株式に関する各種お手続きにつきましては、三菱UFJ信託銀行が口座管理機関となっておりますので、上記特別口座の口座管理機関(三菱UFJ信託銀行)にお問合せください。なお、三菱UFJ信託銀行全国本支店でもお取次ぎいたします。
3. 未受領の配当金につきましては、三菱UFJ信託銀行本支店でお支払いいたします。

# モリ工業株式会社

ホームページアドレス：<https://www.mory.co.jp/>

UD  
FONT

