



株主通信

平成30年4月1日～平成31年3月31日

モリ工業株式会社

証券コード：5464



平素は格別のお引き立てにあずかり有難く厚く御礼申しあげます。

ここに、当社第77期（平成30年4月1日から平成31年3月31日まで）の株主通信をお届けするに当たりまして、一言ご挨拶申しあげます。

当連結会計年度におけるわが国経済は、概ね好調でありましたが、年明け以降は世界経済の減速感により、輸出、生産が弱含み、景況感も悪化傾向にあります。企業部門ではコストの増加影響もありますが、省力化投資など設備投資の増加基調は続いています。家計部門では、企業の人手不足感が強まる中、賃金、個人消費ともに緩やかに持ち直しています。世界景気は、米中貿易摩擦の影響が徐々に米中両国の実体経済にダメージを与えつつあり、先行き不透明感が高まっています。

当社グループが属しておりますステンレス業界は、概ね需要が堅調に推移しましたが、年明け以降は一部流通での在庫調整の動きがあり、先行きは注視が必要です。

このような状況下におきまして、当社グループの当連結会計年度における売上高は440億12百万円（前年同期比4.3%増）となりました。販売数量は伸び悩みましたが製品価格の値上がりにより、売上高は増収となっております。

また収益面におきましては、材料価格の値上がり等による製造コストの増加により、営業利益は46億68百万円（前年同期比9.8%減）、経常利益は為替差益等により、50億47百万円（前年同期比4.8%減）となりました。親会社株主に帰属する当期純利益は、耐震対策費用等により、34億10百万円（前年同期比8.0%減）となりました。

期末配当につきましては1株につき60円（普通配当30円、創業90周年記念配当30円）とさせていただきます。次期の配当につきましては、1株につき中間配当は30円、期末配当は30円（年間配当は1株につき60円）とさせていただきます。予定であります。

今後の見通しにつきましては、令和2年3月期は、米中貿易摩擦及び中国景気の低迷等により厳しい状況が予想されます。平成31年3月期第4四半期は前年同期に比べ販売数量は約10%低下しておりますが、昨年材料価格の上昇に伴う売価の値戻しを行ったため、売上高は約5%の低下にとどまっております。今後は平成31年3月期第4四半期のような状況が継続すると予想されるため販売数量の減少による工場稼働率の低下等による減益を予想しております。

株主の皆さまにおかれましては、引き続き一層のご支援を賜りますようお願い申し上げます。

令和元年6月

代表取締役社長 森 宏明

営業の概況 (平成30年4月1日から平成31年3月31日まで)

(日本)

日本事業の売上高は422億48百万円（前年同期比4.0%増）、セグメント営業利益は44億95百万円（前年同期比10.4%減）となりました。製品部門別の売上高は以下のとおりです。

ステンレス管部門は、配管用・建材用は材料価格の値上がりを製品価格に転嫁し、加えて、自動車向けや給湯器向けの小径管も好調であったため、売上高は224億21百万円（前年同期比4.4%増）となりました。

ステンレス条鋼部門は、数量は微減となりましたが、製品価格の値上がりにより、売上高は116億65百万円（前年同期比3.7%増）となりました。

ステンレス加工品部門は、物干竿等の家庭用金物製品が不振で、売上高は18億83百万円（前年同期比2.4%減）となりました。

鋼管部門は、建設仮設材用の数量は減少しましたが、製品価格の値上がりにより、売上高は51億98百万円（前年同期比2.7%増）となりました。

機械部門は、取引先の旺盛な設備投資意欲に支えられ、販売台数を伸ばし、売上高は10億79百万円（前年同期比17.7%増）となりました。

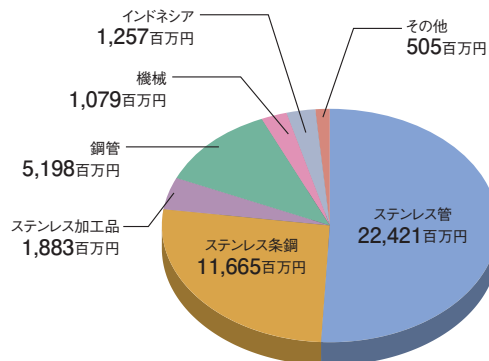
(インドネシア)

インドネシア事業は、好調な四輪向けに加え、二輪にも復調の兆しがあり、売上高は12億57百万円（前年同期比17.9%増）となりました。セグメント営業損益は1百万円の損失と、前年度に比べ17百万円の改善となり、黒字化までと一息というところまできました。

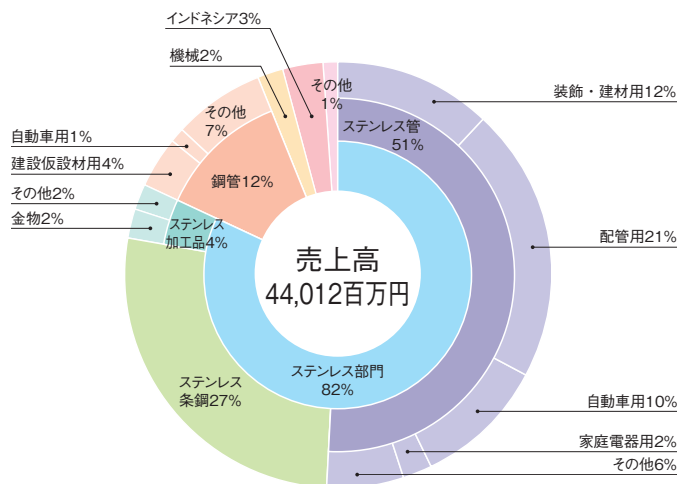
(その他)

その他事業の自転車販売は、セール等を試みるも消費に盛り上がりを欠き、売上高は5億5百万円（前年同期比0.0%増）となり、不採算店1店を閉鎖したため、セグメント営業損益は36百万円の損失となりました。

製品部門別売上高（連結）

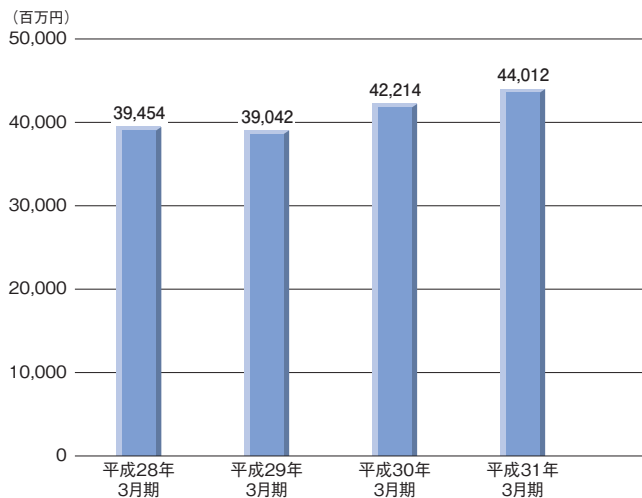


売上構成比率（連結）

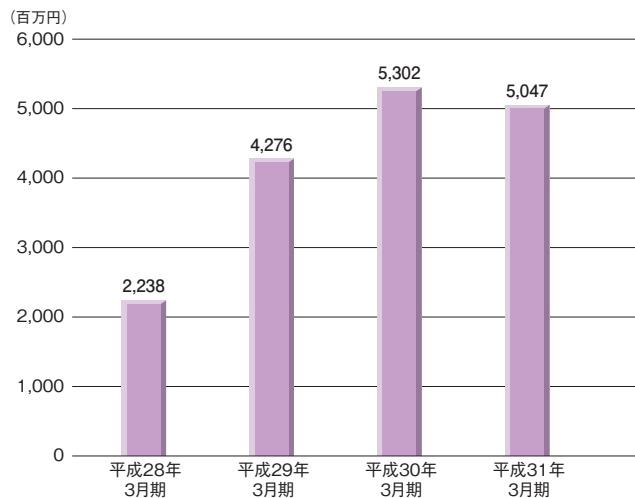


財務状況

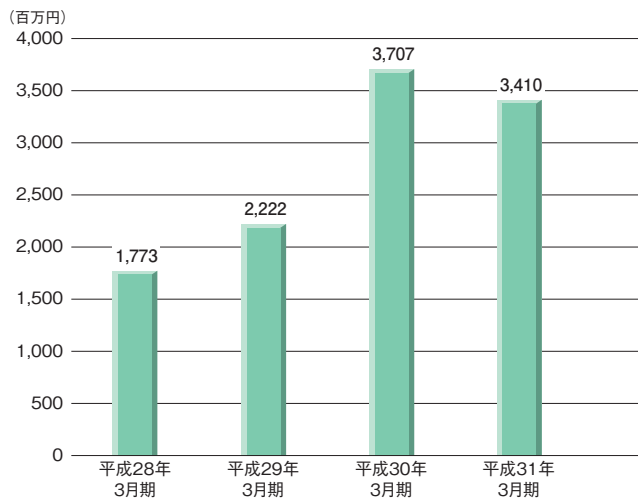
売上高 (連結)



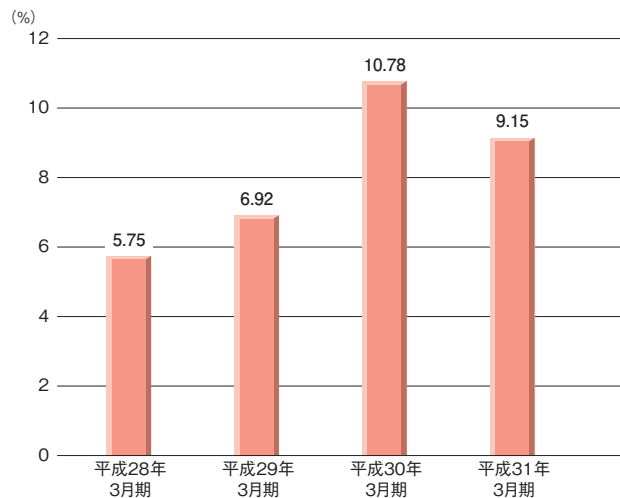
経常利益 (連結)



親会社株主に帰属する当期純利益 (連結)



自己資本利益率 (連結)



連結財務諸表

連結貸借対照表

(単位：百万円)

科 目	当連結会計年度末 (平成31年3月31日現在)	前連結会計年度末 (平成30年3月31日現在)	科 目	当連結会計年度末 (平成31年3月31日現在)	前連結会計年度末 (平成30年3月31日現在)
(資産の部)			(負債の部)		
流動資産	32,896	29,959	流動負債	12,320	11,881
現金及び預金	6,752	4,472	支払手形及び買掛金	3,730	3,775
受取手形及び売掛金	11,860	12,468	電子記録債務	5,356	4,658
電子記録債権	3,627	3,265	短期借入金	450	450
たな卸資産	10,356	9,550	1年内返済予定の長期借入金	69	69
その他	314	220	リース債務	1	0
貸倒引当金	△ 15	△ 16	未払法人税等	786	1,105
			賞与引当金	390	378
固定資産	20,673	21,039	その他	1,535	1,443
有形固定資産	15,023	15,051	固定負債	2,787	2,938
建物及び構築物	3,098	3,103	長期借入金	1,486	1,555
機械装置及び運搬具	3,782	3,725	繰延税金負債	538	620
工具、器具及び備品	131	137	リース債務	4	2
土地	7,831	7,839	役員退職慰労引当金	253	233
リース資産	5	3	環境対策引当金	65	65
建設仮勘定	173	242	退職給付に係る負債	187	193
無形固定資産	26	29	その他	252	268
投資その他の資産	5,623	5,958	負債合計	15,107	14,819
投資有価証券	3,232	3,778	(純資産の部)		
長期貸付金	3	5	株主資本	37,021	34,390
退職給付に係る資産	1,563	1,432	資本金	7,360	7,360
その他	831	750	資本剰余金	7,703	7,705
貸倒引当金	△ 8	△ 8	利益剰余金	22,258	19,325
			自己株式	△ 301	△ 0
			その他の包括利益累計額	1,414	1,761
			その他有価証券評価差額金	705	1,043
			為替換算調整勘定	540	515
			退職給付に係る調整累計額	168	202
			非支配株主持分	26	27
資産合計	53,569	50,999	純資産合計	38,461	36,179
			負債純資産合計	53,569	50,999

連結財務諸表

連結損益計算書

(単位:百万円)

科 目	当連結会計年度 (自平成30年4月1日 至平成31年3月31日)	前連結会計年度 (自平成29年4月1日 至平成30年3月31日)
売上高	44,012	42,214
売上原価	33,819	31,717
売上総利益	10,192	10,496
販売費及び一般管理費	5,524	5,324
営業利益	4,668	5,172
営業外収益	425	317
受取利息	12	5
受取配当金	78	49
持分法による投資利益	195	208
為替差益	83	—
その他	55	53
営業外費用	46	187
支払利息	9	12
売上割引	26	23
為替差損	—	133
その他	11	18
経常利益	5,047	5,302
特別利益	—	107
受取保険金	—	107
特別損失	119	76
減損損失	—	42
固定資産売却損	21	—
固定資産除却損	25	33
本社移転費用	14	—
耐震対策費用	58	—
税金等調整前当期純利益	4,928	5,332
法人税、住民税及び事業税	1,455	1,495
法人税等調整額	66	138
当期純利益	3,406	3,699
非支配株主に帰属する当期純損失(△)	△ 4	△ 8
親会社株主に帰属する当期純利益	3,410	3,707

連結キャッシュ・フロー計算書

(単位:百万円)

科 目	当連結会計年度 (自平成30年4月1日 至平成31年3月31日)
営業活動によるキャッシュ・フロー	4,044
投資活動によるキャッシュ・フロー	△ 948
財務活動によるキャッシュ・フロー	△ 847
現金及び現金同等物に係る換算差額	31
現金及び現金同等物の増減額	2,280
現金及び現金同等物の期首残高	4,472
現金及び現金同等物の期末残高	6,752

連結キャッシュ・フローの状況

営業活動によるキャッシュ・フロー

税金等調整前当期純利益の49億28百万円に加え、仕入債務が6億50百万円増加しましたが、たな卸資産の増加7億98百万円、法人税等の支払額17億68百万円などにより、営業活動全体では40億44百万円の収入（前年同期比6.9%増）となりました。

投資活動によるキャッシュ・フロー

設備投資による支出9億10百万円などがあり、投資活動全体で9億48百万円の支出（前年同期は13億86百万円の支出）となりました。

財務活動によるキャッシュ・フロー

主に配当金の支払い4億76百万円、自己株式の取得による支出3億円などにより財務活動全体では8億47百万円の支出（前年同期は10億80百万円の支出）となりました。

連結株主資本等変動計算書

(単位：百万円)

当連結会計年度 (自平成30年4月1日 至平成31年3月31日)	株主資本				
	資本金	資本剰余金	利益剰余金	自己株式	株主資本合計
当期首残高	7,360	7,705	19,325	△ 0	34,390
当期変動額					
剰余金の配当			△ 476		△ 476
親会社株主に帰属する当期純利益			3,410		3,410
自己株式の取得				△ 300	△ 300
連結子会社の増資による持分の増減		△ 2			△ 2
株主資本以外の項目の当期変動額（純額）					
当期変動額合計	—	△ 2	2,933	△ 300	2,630
当期末残高	7,360	7,703	22,258	△ 301	37,021

当連結会計年度 (自平成30年4月1日 至平成31年3月31日)	その他の包括利益累計額				非支配株主持分	純資産合計
	その他有価証券 評価差額金	為替換算 調整勘定	退職給付に係る 調整累計額	その他の包括利益 累計額合計		
当期首残高	1,043	515	202	1,761	27	36,179
当期変動額						
剰余金の配当						△ 476
親会社株主に帰属する当期純利益						3,410
自己株式の取得						△ 300
連結子会社の増資による持分の増減						△ 2
株主資本以外の項目の当期変動額（純額）	△ 338	24	△ 33	△ 347	△ 0	△ 348
当期変動額合計	△ 338	24	△ 33	△ 347	△ 0	2,282
当期末残高	705	540	168	1,414	26	38,461

財務諸表

貸借対照表

(単位：百万円)

科 目	当事業年度末 (平成31年3月31日現在)	前事業年度末 (平成30年3月31日現在)	科 目	当事業年度末 (平成31年3月31日現在)	前事業年度末 (平成30年3月31日現在)
(資産の部)			(負債の部)		
流動資産	32,269	29,950	流動負債	11,941	11,612
現金及び預金	6,427	4,061	支払手形	546	734
受取手形	3,413	3,529	電子記録債務	5,330	4,643
電子記録債権	3,627	3,265	買掛金	3,162	3,064
売掛金	8,472	8,998	短期借入金	400	400
有価証券	120	—	1年内返済予定の長期借入金	69	69
たな卸資産	8,578	7,930	リース債務	1	0
前払費用	67	57	未払金	82	167
1年内回収予定の関係会社長期貸付金	1,144	1,893	未払費用	801	765
未収入金	652	421	未払法人税等	763	1,090
その他	4	33	前受金	0	—
貸倒引当金	△ 239	△ 239	預り金	60	45
固定資産	19,199	19,002	賞与引当金	338	327
有形固定資産	11,307	11,459	設備関係支払手形	17	68
建物	1,779	1,864	未払消費税等	113	91
構築物	307	323	その他	253	142
機械及び装置	2,958	3,036	固定負債	2,510	2,643
車両運搬具	4	0	長期借入金	1,486	1,555
工具、器具及び備品	108	105	繰延税金負債	331	404
土地	5,979	6,002	リース債務	4	2
リース資産	5	3	退職給付引当金	172	171
建設仮勘定	165	123	役員退職慰労引当金	253	233
無形固定資産	22	23	環境対策引当金	65	64
投資その他の資産	7,869	7,518	資産除去債務	140	141
投資有価証券	2,447	3,035	その他	57	69
関係会社株式	944	611	負債合計	14,451	14,255
出資金	0	0	(純資産の部)		
長期貸付金	3	5	株主資本	36,311	33,653
関係会社長期貸付金	2,532	2,182	資本金	7,360	7,360
長期前払費用	33	40	資本剰余金	7,705	7,705
前払年金費用	1,195	1,018	利益剰余金	21,547	18,587
保険積立金	595	546	自己株式	△ 301	△ 0
その他	123	85	評価・換算差額等	705	1,043
貸倒引当金	△ 8	△ 8	その他有価証券評価差額金	705	1,043
資産合計	51,468	48,952	純資産合計	37,017	34,697
			負債純資産合計	51,468	48,952

損益計算書

(単位：百万円)

科 目	当事業年度 (自平成30年4月1日 至平成31年3月31日)		前事業年度 (自平成29年4月1日 至平成30年3月31日)	
売上高	42,248		40,642	
売上原価	32,472		30,577	
売上総利益	9,776		10,064	
販売費及び一般管理費	5,252		5,055	
営業利益	4,524		5,009	
営業外収益	595		474	
営業外費用	76		190	
経常利益	5,043		5,294	
特別利益	—		175	
特別損失	115		14	
税引前当期純利益	4,928		5,454	
法人税、住民税及び事業税	1,432		1,486	
法人税等調整額	60		119	
当期純利益	3,436		3,849	

キャッシュ・フロー計算書

(単位：百万円)

科 目	当事業年度 (自平成30年4月1日 至平成31年3月31日)
営業活動によるキャッシュ・フロー	3,787
投資活動によるキャッシュ・フロー	△ 601
財務活動によるキャッシュ・フロー	△ 847
現金及び現金同等物に係る換算差額	27
現金及び現金同等物の増減額	2,365
現金及び現金同等物の期首残高	4,061
現金及び現金同等物の期末残高	6,427

株主資本等変動計算書

(単位：百万円)

当事業年度 (自平成30年4月1日 至平成31年3月31日)	株主資本					評価・換算差額等				純資産 合計
	資本金	資本剰余金		自己株式	株主資本 合計	その他有価証券 評価差額金	評価・換算 差額等合計			
		資本準備金	利益準備金				繰越利益剰余金			
当期首残高	7,360	7,705	901	17,686	△ 0	33,653	1,043	1,043	34,697	
当期変動額										
剰余金の配当				△ 476		△ 476			△ 476	
当期純利益				3,436		3,436			3,436	
自己株式の取得					△ 300	△ 300			△ 300	
株主資本以外の項目の 当期変動額（純額）							△ 338	△ 338	△ 338	
当期変動額合計	—	—	—	2,959	△ 300	2,658	△ 338	△ 338	2,319	
当期末残高	7,360	7,705	901	20,645	△ 301	36,311	705	705	37,017	

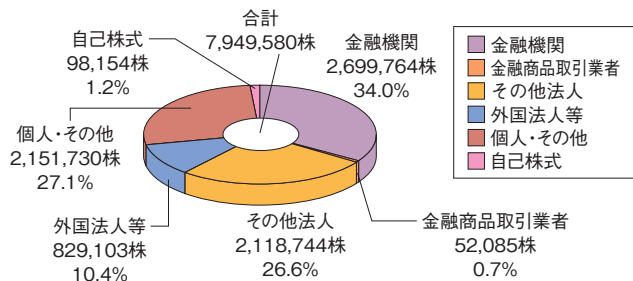
株式の状況 (平成31年3月31日現在)

■ 大株主

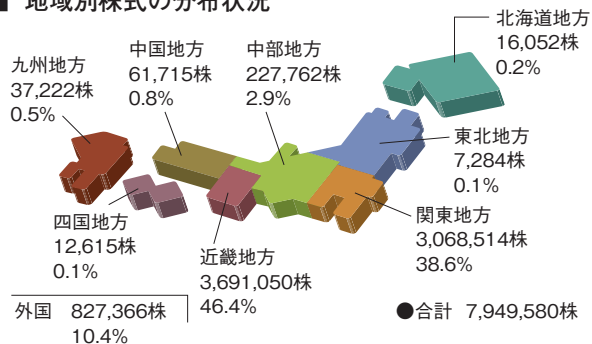
株主名	持株数	持株比率
森 明 信	441 千株	5.63 %
大同生命保険株式会社	440	5.60
株式会社三菱UFJ銀行	391	4.98
株式会社りそな銀行	335	4.27
日本トラスティ・サービス信託銀行株式会社(信託口)	261	3.32
株式会社メタルワン	260	3.31
公益財団法人森教育振興会	247	3.15
日本マスタートラスト信託銀行株式会社(信託口)	245	3.12
日本生命保険相互会社	217	2.78
J F E ス チ ール 株 式 会 社	201	2.57

(注) 1. 持株数は千株未満を切り捨てて表示しております。
2. 持株比率は自己株式(98,154株)を控除して計算しております。

■ 所有者別株式の分布状況



■ 地域別株式の分布状況



会社概要 (平成31年3月31日現在)

■ 会社名	モリ工業株式会社
■ 創業年月日	昭和4年4月1日
■ 設立年月日	昭和19年5月29日
■ 資本金	73億6,045万円
■ 従業員数	651名(連結)465名(単体)
■ 営業品目	ステンレス管 ステンレス条鋼 ステンレス加工品 鋼管 機械(自動パイプ切断機など)

■ 事業所

本店	〒586-8555 大阪府河内長野市楠町東1615番地 TEL (0721)54-1121(代)
本社事務所	〒542-0076 大阪市中央区難波5丁目1番60号 (なんばスカイオ22階) TEL (06)6635-0201(代)
東京支店	〒104-0032 東京都中央区八丁堀2丁目21番6号 (八丁堀NFビル3階) TEL (03)3552-6008(代)
名古屋支店	〒456-0018 名古屋市熱田区新尾頭3丁目2番1号 (KVK金山ビル4階) TEL (052)678-2055(代)
埼玉営業所	〒350-1328 埼玉県狭山市広瀬台2丁目1番14号 TEL (04)2953-6141(代)
新潟営業所	〒955-0046 新潟県三条市興野3丁目5番38号 TEL (0256)35-8811(代)
中四国営業所	〒732-0052 広島市東区光町1丁目12番20号 (もみじ広島光町ビル7階) TEL (082)263-3501(代)
福岡営業所	〒811-2132 福岡県糟屋郡宇美町原田1丁目20番20号 TEL (092)932-4043(代)
河内長野工場	〒586-8555 大阪府河内長野市楠町東1615番地 TEL (0721)54-1121(代)
美原工場	〒587-0042 大阪府堺市美原区木材通1丁目7番22号 TEL (072)362-7330(代)
泉大津工場	〒595-0054 大阪府泉大津市汐見町110番地 TEL (0725)20-5166(代)

役員 (令和元年6月26日現在)

代表取締役社長	森 宏明
常務取締役	松本 秀彦
常務取締役	浅野 弘明
常務取締役	中西 正人
取締役	森 信司
取締役	榊田 克彦
取締役	竹谷 佳久
取締役	元山 耕一
取締役	北山 裕康
取締役(常勤監査等委員)	濱崎 貞信
取締役(監査等委員)	小池 裕樹
取締役(監査等委員)	林 修一
取締役(監査等委員)	岩崎 泰史

(注) 取締役(監査等委員) 小池裕樹氏、林修一氏及び岩崎泰史氏は社外取締役であります。

株主メモ

事業年度 毎年4月1日から翌年3月31日まで

定時株主総会開催 毎年6月

株主確定基準日

定時株主総会・期末配当金 3月31日

(中間配当を実施する場合は 9月30日)

その他必要あるときは、あらかじめ公告して基準日を定めます。

単元株式数 100株

株主名簿管理人
特別口座の口座管理機関 三菱UFJ信託銀行株式会社

同連絡先 三菱UFJ信託銀行株式会社 大阪証券代行部
〒541-8502 大阪市中央区伏見町三丁目6番3号
TEL 0120-094-777 (通話料無料)

電子公告(当社ホームページに掲載)
<https://www.mory.co.jp/>
ただし、やむを得ない事由によって電子公告による公告をすることができない場合は、日本経済新聞に掲載いたします。

(ご注意)

1. 株主様の住所変更、買取請求その他各種お手続きにつきましては、原則、口座を開設されている口座管理機関(証券会社等)で承ることとなっております。口座を開設されている証券会社等にお問合せください。株主名簿管理人(三菱UFJ信託銀行)ではお取り扱いできませんのでご注意ください。
2. 特別口座に登録された株式に関する各種お手続きにつきましては、三菱UFJ信託銀行が口座管理機関となっておりますので、上記特別口座の口座管理機関(三菱UFJ信託銀行)にお問合せください。なお、三菱UFJ信託銀行全国本店でもお取次ぎいたします。
3. 未受領の配当金につきましては、三菱UFJ信託銀行本店でお支払いいたします。

モリ工業株式会社

ホームページアドレス：<https://www.mory.co.jp/>

UD
FONT

