

第73期
株主通信

平成26年4月1日～平成27年3月31日

モリ工業株式会社

証券コード：5464



平素は格別のお引き立てにあずかり有難く厚く御礼申しあげます。

ここに、当社第73期（平成26年4月1日から平成27年3月31日まで）の株主通信をお届けするに当たりまして、一言ご挨拶申しあげます。

当連結会計年度におけるわが国経済は、政府による経済対策や日銀による金融対策により、企業収益や雇用環境の改善傾向が続き、緩やかな回復基調にはあるものの、消費税増税後の個人消費の低迷や、急激な円安による輸入原材料価格の上昇等により、先行きは不透明な状況で推移いたしました。

当社グループの属しておりますステンレス業界は、主原料であるニッケルの市況価格が前期末から期初にかけて上昇したため、それに伴う原材料価格の値上がりを転嫁すべく製品価格の値戻しに努めました。しかしながら価格上昇に伴い数量の減少がみられ、特に第4四半期は数量面での苦戦を余儀なくされました。

このような状況下におきまして、当社グループはステンレス配管用鋼管や建設仮設材用鋼管などの健闘により当連結会計年度における売上高は403億16百万円（前連結

会計年度比2.9%増）となりました。収益面におきましては、生産数量の減少等により営業利益は32億53百万円（前連結会計年度比1.5%減）とわずかに減益となりました。経常利益は為替差益の増加により34億99百万円（前連結会計年度比1.6%増）と増益となりました。当期純利益は23億17百万円（前連結会計年度比1.0%減）と減益ですが、これは前連結会計年度に「厚生年金基金解散損失戻入益」1億83百万円が特別利益に計上されたことによるものであります。

期末配当につきましては1株につき5円とさせていただきます。中間配当5円と合わせますと通期では10円の配当となります。次期の配当につきましては、当期と同様、1株につき中間配当は5円、期末配当は5円（年間配当は1株につき10円）とさせていただきたいと考えております。

今後の見通しにつきましては、当社グループの属しておりますステンレス業界は、主原料であるニッケルの市況価格の下落により、製品価格値下がり期待から店売り市場では買い控え現象が起きているものと思われます。このため期の前半は苦戦も予想されますが、後半になれば荷動きも活発化してくるものと予想しております。

株主の皆さまにおかれましては、引き続き一層のご支援を賜りますようお願い申しあげます。

平成27年6月

代表取締役社長 森 宏明

営業の概況 (平成26年4月1日から平成27年3月31日まで)

ステンレス管部門

配管用、自動車用は健闘いたしました但し装飾用は振るいませんでした。その結果、売上高は188億38百万円（前連結会計年度比3.8%増）となりました。

ステンレス条鋼部門

売価の値戻しにより売上高は113億37百万円（前連結会計年度比1.8%増）となりました。

ステンレス加工品部門

ガス機器用・家庭用金物製品ともに消費税増税の影響を受け売上高は21億63百万円（前連結会計年度比9.4%減）となりました。

鋼管部門

建設仮設材用が牽引役となり売上高は50億32百万円（前連結会計年度比9.6%増）となりました。

その他部門

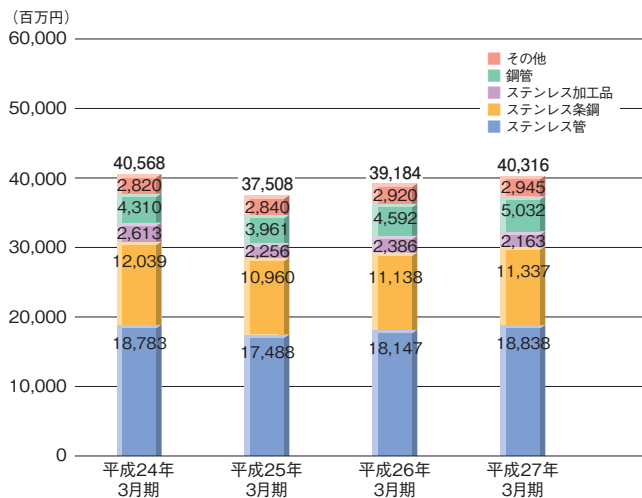
パイプ切断機と自転車の販売が健闘したため売上高は29億45百万円（前連結会計年度比0.8%増）となりました。



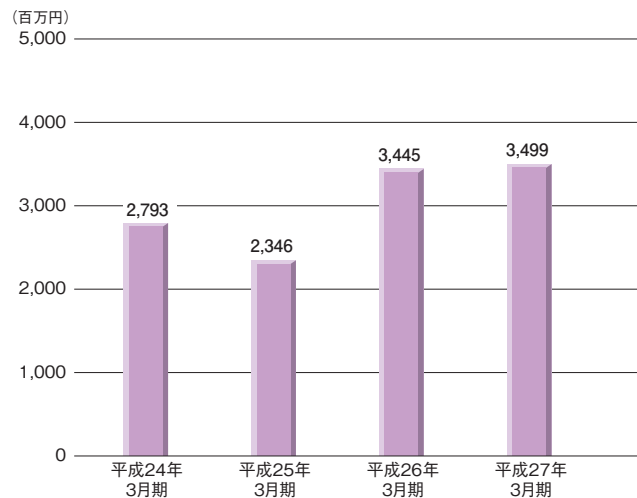
FFX高周波造管機（平成27年3月より稼働開始）

財務状況

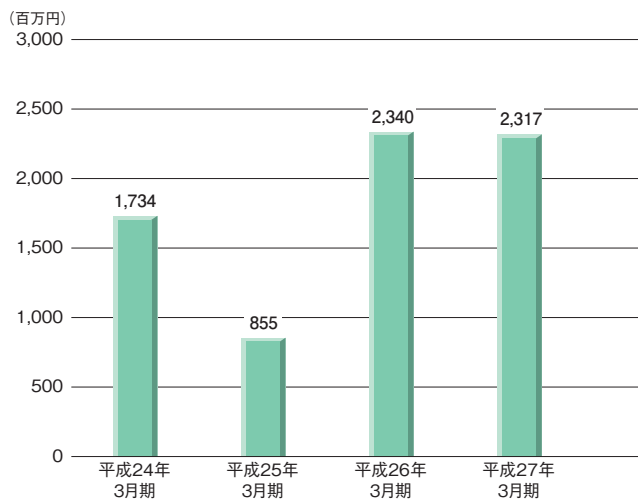
売上高 (連結)



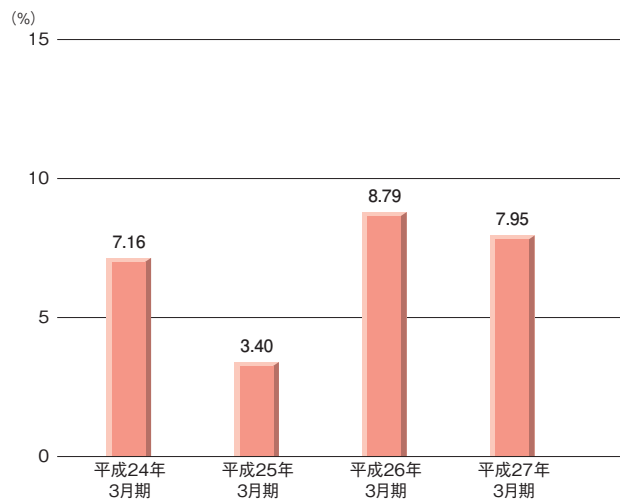
経常利益 (連結)



当期純利益 (連結)



自己資本利益率 (連結)



連結財務諸表

連結貸借対照表

(単位：百万円)

科 目	当連結会計年度末 (平成27年3月31日現在)	前連結会計年度末 (平成26年3月31日現在)	科 目	当連結会計年度末 (平成27年3月31日現在)	前連結会計年度末 (平成26年3月31日現在)
(資産の部)			(負債の部)		
流動資産	25,552	24,231	流動負債	12,130	12,078
現金及び預金	1,369	2,199	支払手形及び買掛金	7,902	7,740
受取手形及び売掛金	12,955	12,800	電子記録債務	729	—
電子記録債権	404	—	短期借入金	700	900
たな卸資産	10,175	8,593	1年内返済予定の長期借入金	69	711
繰延税金資産	268	280	リース債務	3	3
その他	394	379	未払法人税等	543	791
貸倒引当金	△ 14	△ 21	賞与引当金	356	353
			役員賞与引当金	46	46
			その他	1,778	1,530
固定資産	21,482	20,192	固定負債	4,210	4,376
有形固定資産	16,063	15,066	長期借入金	2,120	1,800
建物及び構築物	3,687	3,790	繰延税金負債	317	105
機械装置及び運搬具	3,905	3,100	リース債務	1	5
工具、器具及び備品	214	170	役員退職慰労引当金	380	396
土地	7,885	7,678	環境対策引当金	36	—
リース資産	5	9	退職給付に係る負債	767	1,259
建設仮勘定	365	317	長期リース資産減損勘定	354	577
無形固定資産	24	26	その他	231	231
投資その他の資産	5,394	5,099	負債合計	16,340	16,454
投資有価証券	4,373	4,143	(純資産の部)		
長期貸付金	5	2	株主資本	28,727	26,948
退職給付に係る資産	237	—	資本金	7,360	7,360
繰延税金資産	—	185	資本剰余金	7,705	7,705
その他	786	776	利益剰余金	13,665	11,882
貸倒引当金	△ 8	△ 8	自己株式	△ 4	△ 0
			その他の包括利益累計額	1,836	884
			その他有価証券評価差額金	955	551
			為替換算調整勘定	682	403
			退職給付に係る調整累計額	199	△ 71
			少数株主持分	129	136
資産合計	47,034	44,423	純資産合計	30,694	27,968
			負債純資産合計	47,034	44,423

連結財務諸表

連結損益計算書

(単位：百万円)

科 目	当連結会計年度 (自平成26年4月1日 至平成27年3月31日)	前連結会計年度 (自平成25年4月1日 至平成26年3月31日)
売上高	40,316	39,184
売上原価	31,470	30,288
売上総利益	8,846	8,896
販売費及び一般管理費	5,592	5,593
営業利益	3,253	3,302
営業外収益	341	251
受取利息	4	5
受取配当金	43	54
持分法による投資利益	44	98
為替差益	196	43
その他	53	48
営業外費用	96	109
支払利息	34	43
売上割引	43	44
その他	18	20
経常利益	3,499	3,445
特別利益	106	183
固定資産売却益	40	—
投資有価証券売却益	66	0
厚生年金基金解散損失戻入益	—	183
特別損失	98	9
固定資産除却損	61	9
投資有価証券売却損	0	—
環境対策引当金繰入額	36	—
税金等調整前当期純利益	3,507	3,620
法人税、住民税及び事業税	1,042	1,148
法人税等調整額	173	148
少数株主損益調整前当期純利益	2,291	2,323
少数株主損失(△)	△ 26	△ 17
当期純利益	2,317	2,340

連結キャッシュ・フロー計算書

(単位：百万円)

科 目	当連結会計年度 (自平成26年4月1日 至平成27年3月31日)
営業活動によるキャッシュ・フロー	1,146
投資活動によるキャッシュ・フロー	△ 1,113
財務活動によるキャッシュ・フロー	△ 943
現金及び現金同等物に係る換算差額	80
現金及び現金同等物の増減額(△は減少)	△ 829
現金及び現金同等物の期首残高	2,098
現金及び現金同等物の期末残高	1,269

連結キャッシュ・フローの状況

営業活動によるキャッシュ・フロー

税金等調整前当期純利益が35億7百万円でありましたが、取引高の増加に伴って売上債権が5億50百万円、たな卸資産が15億57百万円増加し、営業活動全体では11億46百万円(前連結会計年度比46.7%減)の収入となりました。

投資活動によるキャッシュ・フロー

設備投資による支出が16億36百万円でありましたが、投資有価証券の売却6億15百万円などがあり、投資活動全体では11億13百万円の支出(前連結会計年度は23億32百万円の支出)となりました。

財務活動によるキャッシュ・フロー

主に借入金の返済、配当金の支払などにより、財務活動全体では9億43百万円の支出(前連結会計年度は9億37百万円の支出)となりました。

連結株主資本等変動計算書

(単位：百万円)

当連結会計年度 (自平成26年4月1日 至平成27年3月31日)	株主資本				
	資本金	資本剰余金	利益剰余金	自己株式	株主資本合計
当期首残高	7,360	7,705	11,882	△ 0	26,948
会計方針の変更による 累積的影響額			△ 112		△ 112
会計方針の変更を反映した 当期首残高	7,360	7,705	11,770	△ 0	26,835
当期変動額					
剰余金の配当			△ 414		△ 414
当期純利益			2,317		2,317
自己株式の取得				△ 4	△ 4
持分法の適用範囲の変動			△ 8		△ 8
株主資本以外の項目の 当期変動額（純額）					
当期変動額合計	-	-	1,895	△ 4	1,891
当期末残高	7,360	7,705	13,665	△ 4	28,727

当連結会計年度 (自平成26年4月1日 至平成27年3月31日)	その他の包括利益累計額				少数株主持分	純資産合計
	その他有価証券 評価差額金	為替換算 調整勘定	退職給付に係る 調整累計額	その他の包括利益 累計額合計		
当期首残高	551	403	△ 71	884	136	27,968
会計方針の変更による 累積的影響額						△ 112
会計方針の変更を反映した 当期首残高	551	403	△ 71	884	136	27,856
当期変動額						
剰余金の配当						△ 414
当期純利益						2,317
自己株式の取得						△ 4
持分法の適用範囲の変動						△ 8
株主資本以外の項目の 当期変動額（純額）	403	278	270	952	△ 6	946
当期変動額合計	403	278	270	952	△ 6	2,837
当期末残高	955	682	199	1,836	129	30,694

財務諸表

貸借対照表

(単位：百万円)

科 目	当事業年度末 (平成27年3月31日現在)	前事業年度末 (平成26年3月31日現在)	科 目	当事業年度末 (平成27年3月31日現在)	前事業年度末 (平成26年3月31日現在)
(資産の部)			(負債の部)		
流動資産	24,424	24,079	流動負債	11,783	11,673
現金及び預金	595	1,095	支払手形及び買掛金	8,035	8,018
受取手形及び売掛金	13,438	13,354	電子記録債務	729	—
電子記録債権	404	—	短期借入金	500	500
たな卸資産	8,135	7,810	1年内返済予定の長期借入金	69	711
繰延税金資産	253	262	リース債務	3	3
1年内回収予定の関係会社長期貸付金	1,154	603	未払法人税等	525	755
その他	616	1,077	賞与引当金	295	291
貸倒引当金	△ 173	△ 123	役員賞与引当金	46	46
			その他	1,578	1,346
固定資産	20,399	18,172	固定負債	3,908	3,866
有形固定資産	11,287	10,550	長期借入金	2,120	1,800
建物及び構築物	2,371	2,466	繰延税金負債	126	—
機械装置及び運搬具	2,584	1,923	リース債務	1	5
工具、器具及び備品	158	138	退職給付引当金	738	932
土地	6,002	5,852	役員退職慰労引当金	380	396
リース資産	5	9	環境対策引当金	33	—
建設仮勘定	164	159	資産除去債務	116	116
無形固定資産	17	18	長期リース資産減損勘定	354	577
投資その他の資産	9,094	7,603	その他	36	36
投資有価証券	3,587	3,446	負債合計	15,691	15,539
関係会社株式	1,465	1,465	(純資産の部)		
関係会社長期貸付金	3,327	1,847	株主資本	28,176	26,161
繰延税金資産	—	138	資本金	7,360	7,360
その他	722	714	資本剰余金	7,705	7,705
貸倒引当金	△ 8	△ 8	利益剰余金	13,114	11,095
			自己株式	△ 4	△ 0
			評価・換算差額等	955	550
			その他有価証券評価差額金	955	550
資産合計	44,823	42,252	純資産合計	29,131	26,712
			負債純資産合計	44,823	42,252

損 益 計 算 書

(単位：百万円)

科 目	当事業年度 (自平成26年4月1日 至平成27年3月31日)		前事業年度 (自平成25年4月1日 至平成26年3月31日)	
	売上高	39,716	38,804	
売上原価	31,749	30,937		
売上総利益	7,966	7,866		
販売費及び一般管理費	4,724	4,759		
営業利益	3,242	3,107		
営業外収益	654	495		
営業外費用	121	166		
経常利益	3,775	3,436		
特別利益	66	166		
特別損失	106	1		
税引前当期純利益	3,735	3,601		
法人税、住民税及び事業税	1,021	1,096		
法人税等調整額	169	157		
当期純利益	2,545	2,348		

キャッシュ・フロー計算書

(単位：百万円)

科 目	当事業年度 (自平成26年4月1日 至平成27年3月31日)
営業活動によるキャッシュ・フロー	2,960
投資活動によるキャッシュ・フロー	△ 2,744
財務活動によるキャッシュ・フロー	△ 743
現金及び現金同等物に係る換算差額	27
現金及び現金同等物の増減額	△ 500
現金及び現金同等物の期首残高	1,095
現金及び現金同等物の期末残高	595

株主資本等変動計算書

(単位：百万円)

当事業年度 (自平成26年4月1日 至平成27年3月31日)	株主資本						評価・換算差額等		純資産 合計
	資本金	資本剰余金	利益剰余金		自己株式	株主資本 合計	その他有価証券 評価差額金	評価・換算 差額等合計	
		資本準備金	利益準備金	その他利益剰余金 繰越利益剰余金					
当期首残高	7,360	7,705	901	10,194	△ 0	26,161	550	550	26,712
会計方針の変更による 累積的影響額				△ 112		△ 112			△ 112
会計方針の変更を反映した 当期首残高	7,360	7,705	901	10,081	△ 0	26,048	550	550	26,599
当期変動額									
剰余金の配当				△ 414		△ 414			△ 414
当期純利益				2,545		2,545			2,545
自己株式の取得					△ 4	△ 4			△ 4
株主資本以外の項目の 当期変動額（純額）							404	404	404
当期変動額合計	—	—	—	2,131	△ 4	2,127	404	404	2,532
当期末残高	7,360	7,705	901	12,213	△ 4	28,176	955	955	29,131

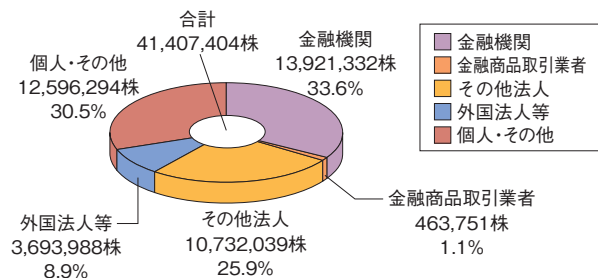
株式の状況 (平成27年3月31日現在)

■ 大株主

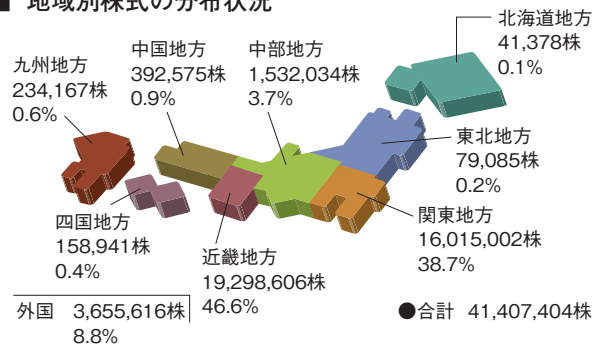
株主名	持株数	持株比率
森 明 信	2,209 千株	5.33 %
大同生命保険株式会社	2,200	5.31
日本トラスティ・サービス信託銀行株式会社(信託口)	2,073	5.00
株式会社三菱東京UFJ銀行	1,955	4.72
株式会社りそな銀行	1,677	4.05
株式会社メタルワン	1,500	3.62
公益財団法人森教育振興会	1,235	2.98
日本生命保険相互会社	1,089	2.63
J F E スチール株式会社	1,008	2.43
BBH BOSTON FOR NOMURA JAPAN SMALLER CAPITALIZATION FUND 620065	1,007	2.43

(注) 1. 持株数は千株未満を切り捨てて表示しております。
2. 持株比率は自己株式(10,731株)を控除して計算しております。

■ 所有者別株式の分布状況



■ 地域別株式の分布状況



会社概要 (平成27年 3月31日現在)

■ 創業年月日	昭和4年4月1日
■ 設立年月日	昭和19年5月29日
■ 資本金	73億6,045万円
■ 従業員数	419名
■ 営業品目	ステンレス管 ステンレス条鋼 ステンレス加工品 鋼管 機械(自動パイプ切断機など)

■ 事業所

本店	〒586-8555 大阪府河内長野市楠町東1615番地 TEL (0721)54-1121(代)
本社事務所	〒542-0086 大阪市中央区西心斎橋2丁目2番3号 (ORE心斎橋ビル9階) TEL (06)4708-1271(代)
東京支店	〒104-0032 東京都中央区八丁堀2丁目21番6号 (八丁堀NFビル3階) TEL (03)3552-6008(代)
名古屋支店	〒448-0002 愛知県刈谷市一里山町東吹戸1番地10 TEL (0566)36-3266(代)
埼玉営業所	〒350-1328 埼玉県狭山市広瀬台2丁目1番14号 TEL (04)2953-6141(代)
新潟営業所	〒955-0046 新潟県三条市興野3丁目5番38号 TEL (0256)35-8811(代)
岡山営業所	〒710-0146 岡山県倉敷市曾原386番地1 TEL (086)485-4380(代)
広島営業所	〒732-0052 広島市東区光町1丁目12番20号 (もみじ広島光町ビル7階) TEL (082)263-3501(代)
福岡営業所	〒811-2132 福岡県糟屋郡宇美町原田1丁目20番20号 TEL (092)932-4043(代)
河内長野工場	〒586-8555 大阪府河内長野市楠町東1615番地 TEL (0721)54-1121(代)
美原工場	〒587-0042 大阪府堺市美原区木材通一丁目7番22号 TEL (072)362-7330(代)

役員 (平成27年 6月26日現在)

代表取締役社長	森 宏明
専務取締役	濱崎 貞信
常務取締役	松本 秀彦
常務取締役	浅野 弘明
取締役	森 信司
取締役	中西 正人
取締役	梶田 克彦
取締役	森 明信
社外取締役	森島 憲治
常勤監査役	辻 清
社外監査役	小池 裕樹
社外監査役	林 修一
社外監査役	岩崎 泰史

株主メモ

事業年度 毎年4月1日から翌年3月31日まで

定時株主総会開催 毎年6月

株主確定基準日

定時株主総会・期末配当金 3月31日

(中間配当を実施する場合は 9月30日)

その他必要あるときは、あらかじめ公告して基準日を定めます。

株主名簿管理人
特別口座の口座管理機関 三菱UFJ信託銀行株式会社

同 連 絡 先 三菱UFJ信託銀行株式会社 大阪証券代行部
〒541-8502 大阪市中央区伏見町三丁目6番3号
Tel. 0120-094-777 (通話料無料)

公告の方法 日本経済新聞に掲載

(ご注意)

1. 株主様の住所変更、買取請求その他各種お手続きにつきましては、原則、口座を開設されている口座管理機関（証券会社等）で承ることとなっております。口座を開設されている証券会社等にお問合せください。株主名簿管理人（三菱UFJ信託銀行）ではお取り扱いできませんのでご注意ください。
2. 特別口座に記録された株式に関する各種お手続きにつきましては、三菱UFJ信託銀行が口座管理機関となっておりますので、上記特別口座の口座管理機関（三菱UFJ信託銀行）にお問合せください。なお、三菱UFJ信託銀行全国本支店でもお取次ぎいたします。
3. 未受領の配当金につきましては、三菱UFJ信託銀行本支店でお支払いいたします。

モリ工業株式会社

ホームページアドレス：<http://www.mory.co.jp/>



この株主通信は、環境に配慮し、再生紙と植物油インキを使用しております。